INDUERIGHE

diario scolastico 2017 - 2018

INDUERIGHE

diario scolastico 2017 - 2018

Benvenuto nel progetto INDUERIGHE!

Questo diario ti accompagnerà per tutto l'anno scolastico e costituisce un pratico e funzionale strumento di comunicazione scuola - famiglia e di organizzazione didattica dell'alunno.

Il valore aggiunto del progetto INDUERIGHE è rappresentato da un lato da dieci interessanti sezioni di contenuti tematici, che arricchiscono le pagine del diario, e dall'altro dalla dimensione multimediale che affianca il tradizionale supporto cartaceo: sulle corrispondenti sezioni del sito **www.induerighe.it** troverai approfondimenti di varia natura che coinvolgeranno te, la tua famiglia e l'intera classe in sempre nuove occasioni di lavoro e studio condiviso.

Durante quest'anno scolastico, potremo scoprire insieme, ogni mese, che "LA SCUOLA È UN GIOCO!" e, in particolare:

Giocando nella storia	**Giocare con le parole**
Un mondo di giochi	**L'unione fa il divertimento**
Imparare con i giochi	**Gioco è sport**
Giochiamo dentro	**Giochi all'aperto**
Giochi tecnologici	**Da soli si gioca!**

Le nozioni teoriche, elaborate con la guida del tuo insegnante o a casa, si trasformeranno in indicazioni e suggerimenti utili nella quotidianità. Una guida per crescere meglio... INDUERIGHE!

Buon anno scolastico!

Progetto editoriale, redazione: Federica Miraglia
Grafica e stampa: SGI srl Editore
www.induerighe.it - f.miraglia@induerighe.it

Tutti i diritti riservati, riproduzione vietata

duerighe su... DI ME

Nome e Cognome

Nato/a il

Scuola

Classe Sezione

Indirizzo abitazione

Telefono

E-mail

Firme genitori o tutori

* *

*specificare ruolo

In caso di emergenza...

Tel.

Tel.

Tel.

LA MIA SCUOLA induerighe

DATI ANAGRAFICI

...

ORARI SEGRETERIA E DIRIGENTE SCOLASTICO

La segreteria è aperta con il seguente orario:
dal lunedì al venerdì dalle ore 11.00 alle ore 13.00
Il lunedì e il giovedì dalle ore 16.00 alle ore 1

IL DIRIGENTE SCOLASTICO R

PERSONALIZZABILE

	INDIRIZZO	TELEFONO
Primaria Torino "Arcobaleno" Sez. A B C D E F	Via Torino, 29	011/1234567
Primaria Nole "Arcobaleno" Sez. G	Via Genova, 7	011/1234567
Primaria Villanova "Collodi"	Via della Pace, 3	011/1234567
Infanzia Torino "Arcobaleno"	Via Torino, 29	011/1234567
Primaria Nole "Arcobaleno" Sez. G	Via Genova, 7	011/1234567
Primaria Villanova "Collodi"	Via della Pace, 3	011/1234567

il mio ORARIO PROVVISORIO

N.B.: Scrivi sempre a matita ore e materie, l'orario può cambiare più volte durante l'anno!

ORE	LUNEDÌ	MARTEDÌ	MERCOLEDÌ	GIOVEDÌ	VENERDÌ	SABATO

PERSONALIZZABILE

il mio ORARIO DEFINITIVO

N.B.: Scrivi sempre a matita ore e materie, l'orario può cambiare più volte durante l'anno!

ORE	LUNEDÌ	MARTEDÌ	MERCO	GIOVEDÌ	VENERDÌ	SABATO

PERSONALIZZABILE

REGOLAMENTO d'Istituto

TITOLO

Sottotitolo

Lorem ipsum dolor sit amet, risus urna eu, et eget non nec quisque tristique etiam, enim ligula nisl velit, vitae sit porta posuere tellus vestibulum debitis. Interdum vivamus eu, non mauris tellus id, sit purus malesuada sit nunc. Eleifend sit donec mauris non. Fermentum tellus, sem etiam erat arcu cum, vivamus pharetra, sint suspendisse vivamus velit lectus non, libero quis arcu. Donec in felis, placerat justo nunc justo, quis pellentesque pellentesque elit lorem, convallis volutpat [illegible] sequat a elit quis aliquam [illegible] que sollicitudi[illegible] he[illegible] [illegible]uis. Eli[illegible] [illegible] dolor pellentesqu[illegible] [illegible]erdum amet donec, purus sed pellentesque et pharetra parturient nibh, velit ut ante pede nibh, luctus nisl integer. Tellus imperdiet mauris cras elit eros euismod, tempus justo do suspendisse eleifend malesuada tempor. Egestas sit hendrerit tempor sed in, porttitor dis adipisicing dolor dignissim, non vestibulum hendrerit dapibus. Nulla congue mauris, convallis tincidunt aliquam odio, ipsum ultricies at enim, ac vivamus ante ut cum sit. Nihil urna ante amet, interdum turpis amet id nec massa id, vulputate sit, sem hendrerit ipsum eleifend. Risus ut magna at amet maecenas magna. Vel velit lectus nisl, quam sit praesent justo eu. Egestas eleifend ultricies wisi urna at, at faucibus tristique eleifend tincidunt dui sollicitudin, eros ultricies orci lacus laoreet. A est vestibulum sit neque felis ante, tellus euismod mauris elit diam, ac donec fermentum, imperdiet vel libero suspendisse. Vivamus pellentesque odio proin ante et etiam, augue nostrud turpis amet. Quam et diam non dolor fames. Mollitia ipsum dolor, nam lorem, potenti magna libero, risus feugiat urna auctor sagittis cursus cras. Vestibulum cras non nulla nam, id rhoncus interdum pellentesque risus, bibendum eget felis aliquam tellu[illegible] as eget, nostra metus ut nu[illegible] e. Pellentesque [illegible] ex[illegible] [illegible]ellus [illegible] ipsum dolor [illegible] urna eu, et eget non nec [illegible]sque tristique etiam, enim ligula nisl velit, vitae sit porta posuere tellus vestibulum debitis. Interdum vivamus eu, non mauris tellus id, sit purus malesuada sit nunc. Eleifend sit donec mauris non. Fermentum tellus, sem etiam erat arcu cum, vivamus pharetra, sint suspendisse vivamus velit lectus non, libero quis arcu. Donec in felis, placerat justo nunc justo, quis pellentesque pellentesque elit lorem, convallis volutpat consequat a elit quis aliquam. Molestie tristique sollicitudin rutrum feugiat, in ipsum hendrerit dui et tempus, quam nisl duis. Elit non vitae ullamcorper, dolor pellentesque aenean interdum amet donec, purus sed pellentesque et pharetra parturient nibh, velit ut ante pede nibh, luctus nisl integer. Tellus imperdiet mauris cras elit eros euismod, tempus justo do suspendisse eleifend malesuada tempor. Egestas sit hendrerit tempor sed in, porttitor dis adipisicing dolor dignissim, non vestibulum

PERSONALIZZABILE

hendrerit dapibus. Nulla congue mauris, convallis tincidunt aliquam odio, ipsum ultricies at enim, ac vivamus ante ut cum sit. Nihil urna ante amet, interdum turpis amet id nec massa id, vulputate sit, sem hendrerit ipsum eleifend. Risus ut magna at amet maecenas magna. Vel velit lectus nisl, quam sit praesent justo eu. Egestas eleifend ultricies wisi urna at, at faucibus tristique eleifend tincidunt dui sollicitudin, eros ultricies orci lacus laoreet. A est vestibulum sit neque felis ante, tellus euismod mauris elit diam, ac donec fermentum, imperdiet vel libero susp[illegible]. Vivamus pellentesque [illegible] etiam, augu[illegible] [illegible]ipsum [illegible] magna libero, r[illegible]urna auctor sagittis cursus cras. Vestibulum cras non nulla nam, id rhoncus interdum pellentesque risus, bibendum eget felis aliquam tellus cras eget, nostra metus ut nunc pellentesque. Pellentesque sem nulla cum vestibulum excepturi posuere, tellus ac cras, tellus amet massa nec.

TITOLO

Lorem ipsum dolor sit amet, risus urna eu, et eget non nec quisque tristique etiam, enim ligula nisl velit, vitae sit porta posuere tellus vestibulum debitis. Interdum vivamus eu, non mauris tellus id, sit purus malesuada sit nunc. Eleifend sit donec mauris non. Fermentum tellus, sem etiam erat arcu cum, vivamus pharetra, sint suspendisse vivamus velit lectus non, libero quis arcu. Donec in felis, placerat justo nunc justo, quis pellentesque pellentesque elit lorem, convallis volutpat consequat a elit quis aliquam. Molestie tristique sollicitudin rutrum feugiat, in ipsum hendrerit dui et tempus, quam nisl duis. Elit non vitae ullamcorper, dolor pellentesque aenean interdum amet donec, purus sed pellentesque et pharetra por[illegible] ient nibh, velit ut ante ped[illegible] nisl integer. Tell[illegible] lit [illegible] [illegible] dis- [illegible]por. Egestas sit [illegible]por sed in, porttitor dis adi- [illegible]cing dolor dignissim, non vestibulum hendrerit dapibus. Nulla congue mauris, convallis tincidunt aliquam odio, ipsum ultricies at enim, ac vivamus ante ut cum sit. Nihil urna ante amet, interdum turpis amet id nec massa id, vulputate sit, sem hendrerit ipsum eleifend. Risus ut magna at amet maecenas magna. Vel velit lectus nisl, quam sit praesent justo eu. Egestas eleifend ultricies wisi urna at, at faucibus tristique eleifend tincidunt dui sollicitudin, eros ultricies orci lacus laoreet. A est vestibulum sit neque felis ante, tellus euismod mauris elit diam, ac donec fermentum, imperdiet vel libero suspendisse. Vivamus pellentesque odio proin ante et etiam, augue nostrud turpis amet. Quam et diam non dolor fames. Mollitia ipsum dolor, nam lorem, potenti magna libero, risus feugiat urna auctor sagittis cursus cras. Vestibulum cras non nulla nam, id rhoncus interdum pellentesque risus, bibendum eget felis aliquam tellus cras

PERSONALIZZABILE

eget, nostra metus ut nunc pellentesque. Pellentesque sem nulla cum vestibulum excepturi posuere, tellus ac cras, tellus amet massa nec. Lorem ipsum dolor sit amet, risus urna eu, et eget non nec quisque tristique etiam, enim ligula nisl velit, vitae sit porta posuere tellus vestibulum debitis. Interdum vivamus eu, non mauris tellus id, sit purus malesuada sit nunc. Eleifend sit donec mauris non. Fermentum tellus, sem etiam erat arcu cum, vivamus pharetra, sint suspendisse vivamus velit lectus non, libero quis arcu. Donec in felis, placerat justo nunc justo pellentesque pellentes… convallis vol… ali… …uam ru… …hendrerit dui et … …nisl duis. Elit non vitae ullamcorper, dolor pellentesque aenean interdum amet donec, purus sed pellentesque et pharetra parturient nibh, velit ut ante pede nibh, luctus nisl integer. Tellus imperdiet mauris cras elit eros euismod, tempus justo do suspendisse eleifend malesuada tempor. Egestas sit hendrerit tempor sed in, porttitor dis adipisicing dolor dignissim, non vestibulum hendrerit dapibus. Nulla congue mauris, convallis tincidunt aliquam odio, ipsum ultricies at enim, ac vivamus ante ut cum sit. Nihil urna ante amet, interdum turpis amet id nec massa id, vulputate sit, sem hendrerit ipsum eleifend. Risus ut magna at amet maecenas magna. Vel velit lectus nisl, quam sit praesent justo eu. Egestas eleifend ultricies wisi urna at, at faucibus tristique eleifend tincidunt dui sollicitudin, eros ultricies orci lacus laoreet. A est vestibulum sit neque felis ante, tellus euismod mauris elit diam, ac donec fermentum, imperdiet vel libero suspendisse. Vivamus pellentesque odio proin ante et etiam, augue nostrud turpis amet. Quam et diam non dolor fames. Mollitia ipsum dolor, nam lorem, potenti magna libero, risus feugiat urna auctor sagittis cursus cras. Vestibulum cras non nulla n… id rhoncus interdum pell… …s, bibendum eg… eg… …que. …am vestibulum …uere, tellus ac cras, tellus …t massa nec.

PERSONALIZZABILE

Sottotitolo

Lorem ipsum dolor sit amet, risus urna eu, et eget non nec quisque tristique etiam, enim ligula nisl velit, vitae sit porta posuere tellus vestibulum debitis. Interdum vivamus eu, non mauris tellus id, sit purus malesuada sit nunc. Eleifend sit donec mauris non. Fermentum tellus, sem etiam erat arcu cum, vivamus pharetra, sint suspendisse vivamus velit lectus non, libero quis arcu. Donec in felis, placerat justo nunc justo, quis pellentesque pellentesque elit lorem, convallis volutpat consequat a elit quis aliquam. Molestie tristique sollicitudin rutrum feugiat, in ipsum hendrerit dui et tempus, quam nisl duis. Elit non vitae ullamcorper, dolor pellentesque aenean interdum amet donec, purus sed pellentesque et pharetra parturient nibh, velit ut ante pede nibh, luctus nisl

REGOLAMENTO d'Istituto

integer. Tellus imperdiet mauris cras elit eros euismod, tempus justo do suspendisse eleifend malesuada tempor. Egestas sit hendrerit tempor sed in, porttitor dis adipisicing dolor dignissim, non vestibulum hendrerit dapibus. Nulla congue mauris, convallis tincidunt aliquam odio, ipsum ultricies at enim, ac vivamus ante ut cum sit. Nihil urna ante amet, interdum turpis amet id nec massa id, vulputate sit, sem hendrerit ipsum eleifend. Risus ut magna at amet maecenas magna. Vel velit lectus nisl, quam sit praesent justo eu. Egestas eleifend ultricies wisi urna at, at fa[illegible] tristique eleifend tinci[illegible] din, eros ult[illegible] [illegible] eu- i[illegible] donec fermen- tu[illegible] vel libero suspendisse. Vivamus pellentesque odio proin ante et etiam, augue nostrud turpis amet. Quam et diam non dolor fames. Mollitia ipsum dolor, nam lorem, potenti magna libero, risus feugiat urna auctor sagittis cursus cras. Vestibulum cras non nulla nam, id rhoncus interdum pellentesque risus, bibendum eget felis aliquam tellus cras eget, nostra metus ut nunc pellentesque. Pellentesque sem nulla cum vestibulum excepturi posuere, tellus ac cras, tellus amet massa nec. Lorem ipsum dolor sit amet, risus urna eu, et eget non nec quisque tristique etiam, enim ligula nisl velit, vitae sit porta posuere tellus vestibulum debitis. Interdum vivamus eu, non mauris tellus id, sit purus malesuada sit nunc. Eleifend sit donec mauris non. Fermentum tellus, sem etiam erat arcu cum, vivamus pharetra, sint suspendisse vivamus velit lectus non, libero quis arcu. Donec in felis, placerat justo nunc justo, quis pellentesque pellentesque elit lorem, convallis volutpat consequat a elit quis aliquam. Molestie tristique sollicitudin rutrum feugiat, in ipsum hendrerit dui et tempus, quam nisl duis. Elit non vitae ullamcorper, dolor pellentesque aenean interdum amet donec, purus sed pellentesque et ph[illegible]etra parturient nibh, velit [illegible]ibh, luctus nisl i[illegible]u- [illegible]usto do [illegible]alesuada tempor. [illegible]hendrerit tempor sed in, port- [illegible] dis adipisicing dolor dignissim, non vestibulum hendrerit dapibus. Nulla congue mauris, convallis tincidunt aliquam odio, ipsum ultricies at enim, ac vivamus ante ut cum sit. Nihil urna ante amet, interdum turpis amet id nec massa id, vulputate sit, sem hendrerit ipsum eleifend. Risus ut magna at amet maecenas magna. Vel velit lectus nisl, quam sit praesent justo eu. Egestas eleifend ultricies wisi urna at, at faucibus tristique eleifend tincidunt dui sollicitudin, eros ultricies orci lacus laoreet. A est vestibulum sit neque felis ante, tellus euismod mauris elit diam, ac donec fermentum, imperdiet vel libero suspendisse. Vivamus pellentesque odio proin ante et etiam, augue nostrud turpis amet. Quam et diam non dolor fames. Mollitia ipsum dolor, nam lorem, potenti magna libero, risus feugiat urna auctor sagittis cursus cras. Vestibulum cras non nulla nam, id rhoncus interdum pellentesque risus, bibendum eget felis aliquam

PERSONALIZZABILE

tellus cras eget, nostra metus ut nunc pellentesque. Pellentesque sem nulla cum vestibulum excepturi posuere, tellus ac cras, tellus amet massa nec.

TITOLO

Lorem ipsum dolor sit amet, risus urna eu, et eget non nec quisque tristique etiam, enim ligula nisl velit, vitae sit porta posuere tellus vestibulum debitis. Interdum vivamus eu, non mauris tellus id, sit purus malesuada sit nunc. Eleifend sit donec mauris non. Fermentum tellus, sem etiam erat arcu cum, vivamus pharetra, sint suspendisse vivamus velit lectus non, libero quis arcu. Donec in felis, placerat justo nunc justo, quis pellentesque pellentesque elit lorem, convallis volutpat consequat a elit quis aliquam. Molestie tristique sollicitudin rutrum feugiat, in ipsum hendrerit dui et tempus, quam nisl duis. Elit non vitae ullamcorper, dolor pellentesque aenean interdum amet donec, purus sed pellentesque et pharetra parturient nibh, velit ut ante pede nibh, luctus nisl integer. Tellus imperdiet mauris cras elit eros euismod, tempus justo do suspendisse eleifend malesuada tempor. Egestas sit hendrerit tempor sed in, porttitor dis adipisicing dolor dignissim, non vestibulum hendrerit dapibus. Nulla congue mauris, convallis tincidunt aliquam odio, ipsum ultricies at enim, ac vivamus ante ut cum sit. Nihil urna ante amet, interdum turpis amet id nec massa id, vulputate sit, sem hendrerit ipsum eleifend. Risus ut magna at amet maecenas magna. Vel velit lectus nisl, quam sit praesent justo eu. Egestas eleifend ultricies wisi urna at, at faucibus tristique eleifend tincidunt dui sollicitudin, eros ultricies orci lacus laoreet. A est vestibulum sit neque felis ante, tellus euismod mauris elit diam, ac donec fermentum, imperdiet vel libero suspendisse. Vivamus pellentesque odio proin ante et etiam, augue nostrud turpis amet [illegible] et diam non dolor fames [illegible] dolor, nam [illegible] risus [illegible] nulla nam, id [illegible] pellentesque risus, [illegible] eget felis aliquam tellus cras eget, nostra metus ut nunc pellentesque. Pellentesque sem nulla cum vestibulum excepturi posuere, tellus ac cras, tellus amet massa nec. Lorem ipsum dolor sit amet, risus urna eu, et eget non nec quisque tristique etiam, enim ligula nisl velit, vitae sit porta posuere tellus vestibulum debitis. Interdum vivamus eu, non mauris tellus id, sit purus malesuada sit nunc. Eleifend sit donec mauris non. Fermentum tellus, sem etiam erat arcu cum, vivamus pharetra, sint suspendisse vivamus velit lectus non, libero quis arcu. Donec in felis, placerat justo nunc justo, quis pellentesque pellentesque elit lorem, convallis volutpat consequat a elit quis aliquam. Molestie tristique sollicitudin rutrum feugiat, in ipsum hendrerit dui et tempus, quam nisl duis. Elit non vitae ullamcorper, dolor pellentesque aenean interdum amet donec, purus sed pellentesque et pharetra parturient nibh, velit ut ante pede nibh,

PERSONALIZZABILE

REGOLAMENTO d'Istituto

luctus nisl integer. Tellus imperdiet mauris cras elit eros euismod, tempus justo do suspendisse eleifend malesuada tempor. Egestas sit hendrerit tempor sed in, porttitor dis adipisicing dolor dignissim, non vestibulum hendrerit dapibus. Nulla congue mauris, convallis tincidunt aliquam odio, ipsum ultricies at enim, ac vivamus ante ut cum sit. Nihil urna ante amet, interdum turpis amet id nec massa id, vulputate sit, sem hendrerit ipsum eleifend. Risus ut magna at amet maecenas magna. Vel velit lectus nisl, quam sit praesent justo eu. Egestas eleifend ultricies wisi urna at, at faucibus tristique eleifend tincidunt dui sollicitudin, eros ultricies orci lacus laoreet. A est vestibulum sit neque felis ante, tellus euismod mauris elit diam, ac donec fermentum, imperdiet vel libero suspendisse. Vivamus pellentesque odio proin ante et etiam, augue nostrud turpis amet. Quam et diam non dolor fames. Mollitia ipsum dolor, nam lorem, potenti magna libero, risus feugiat urna auctor sagittis cursus cras. Vestibulum cras non nulla nam, id rhoncus interdum pellentesque risus, bibendum eget felis aliquam tellus cras eget, nostra metus ut nunc pellentesque. Pellentesque sem nulla cum vestibulum excepturi posuere, tellus ac cras, tellus amet massa nec.

Sottotitolo

Lorem ipsum dolor sit amet, risus urna eu, et eget non nec quisque tristique etiam, enim ligula nisl velit, vitae sit porta posuere tellus vestibulum debitis. Interdum vivamus eu, non mauris tellus id, sit purus malesuada sit nunc. Eleifend sit donec mauris non. Fermentum tellus, sem etiam erat arcu cum, vivamus pharetra, sint suspendisse vivamus velit lectus non, libero quis arcu. Donec in felis, placerat justo nunc justo, quis pellentesque pellentesque elit lorem, convallis volutpat consequat a elit quis aliquam. Molestie tristique sollicitudin rutrum feugiat, in [illegible] sum hendrerit dui et temp[illegible] uis. Elit non vita[illegible] te- [illegible] purus [illegible] etra parturient [illegible] ante pede nibh, luctus nisl integer. Tellus imperdiet mauris cras elit eros euismod, tempus justo do suspendisse eleifend malesuada tempor. Egestas sit hendrerit tempor sed in, porttitor dis adipisicing dolor dignissim, non vestibulum hendrerit dapibus. Nulla congue mauris, convallis tincidunt aliquam odio, ipsum ultricies at enim, ac vivamus ante ut cum sit. Nihil urna ante amet, interdum turpis amet id nec massa id, vulputate sit, sem hendrerit ipsum eleifend. Risus ut magna at amet maecenas magna. Vel velit lectus nisl, quam sit praesent justo eu. Egestas eleifend ultricies wisi urna at, at faucibus tristique eleifend tincidunt dui sollicitudin, eros ultricies orci lacus laoreet. A est vestibulum sit neque felis ante, tellus euismod mauris elit diam, ac donec fermentum, imperdiet vel libero suspendisse. Vivamus pellentesque odio proin ante et etiam, augue nostrud turpis amet. Quam et diam non dolor fames. Mollitia ipsum dolor, nam lorem, potenti magna libero,

PERSONALIZZABILE

risus feugiat urna auctor sagittis cursus cras. Vestibulum cras non nulla nam, id rhoncus interdum pellentesque risus, bibendum eget felis aliquam tellus cras eget, nostra metus ut nunc pellentesque. Pellentesque sem nulla cum vestibulum excepturi posuere, tellus ac cras, tellus amet massa nec. Lorem ipsum dolor sit amet, risus urna eu, et eget non nec quisque tristique etiam, enim ligula nisl velit, vitae sit porta posuere tellus vestibulum debitis. Interdum vivamus eu, non mauris tellus id, sit purus malesuada sit nunc. Eleifend sit donec mauris non. Ferme[illegible] tellus, sem etiam erat arc[illegible] pharetra, sint[illegible] lect[illegible] felis, pl[illegible] quis pellentesqu[illegible]que elit lorem, convallis volutpat consequat a elit quis aliquam. Molestie tristique sollicitudin rutrum feugiat, in ipsum hendrerit dui et tempus, quam nisl duis. Elit non vitae ullamcorper, dolor pellentesque aenean interdum amet donec, purus sed pellentesque et pharetra parturient nibh, velit ut ante pede nibh, luctus nisl integer. Tellus imperdiet mauris cras elit eros euismod, tempus justo do suspendisse eleifend malesuada tempor. Egestas sit hendrerit tempor sed in, porttitor dis adipisicing dolor dignissim, non vestibulum hendrerit dapibus. Nulla congue mauris, convallis tincidunt aliquam odio, ipsum ultricies at enim, ac vivamus ante ut cum sit. Nihil urna ante amet, interdum turpis amet id nec massa id, vulputate sit, sem hendrerit ipsum eleifend. Risus ut magna at amet maecenas magna.

Vel velit lectus nisl, quam sit praesent justo eu. Egestas eleifend ultricies wisi urna at, at faucibus tristique eleifend tincidunt dui sollicitudin, eros ultricies orci lacus laoreet. A est vestibulum sit neque felis ante, tellus euismod mauris elit diam, ac donec fermentum, imperdiet vel libero suspendisse. Vivamus pellentesque odio proin ante et etiam, augue nostrud turpis amet. Quam et diam non dolor f[illegible]es. Mollitia ipsum dolor, nor[illegible]ti magna libero[illegible] sag[illegible]non [illegible]dum pellente[illegible]ndum eget felis aliquam [illegible]s cras eget, nostra metus ut nunc pellentesque. Pellentesque sem nulla cum vestibulum excepturi posuere, tellus ac cras, tellus amet massa nec.

PERSONALIZZABILE

TITOLO

Lorem ipsum dolor sit amet, risus urna eu, et eget non nec quisque tristique etiam, enim ligula nisl velit, vitae sit porta posuere tellus vestibulum debitis. Interdum vivamus eu, non mauris tellus id, sit purus malesuada sit nunc. Eleifend sit donec mauris non. Fermentum tellus, sem etiam erat arcu cum, vivamus pharetra, sint suspendisse vivamus velit lectus non, libero quis arcu. Donec in felis, placerat justo nunc justo, quis pellentesque pellentesque elit lorem, convallis volutpat consequat a elit quis aliquam. Molestie tristique sollicitudin rutrum feugiat, in ipsum hendrerit dui et tempus, quam nisl duis.

REGOLAMENTO d'Istituto

Elit non vitae ullamcorper, dolor pellentesque aenean interdum amet donec, purus sed pellentesque et pharetra parturient nibh, velit ut ante pede nibh, luctus nisl integer. Tellus imperdiet mauris cras elit eros euismod, tempus justo do suspendisse eleifend malesuada tempor. Egestas sit hendrerit tempor sed in, porttitor dis adipisicing dolor dignissim, non vestibulum hendrerit dapibus. Nulla congue mauris, convallis tincidunt aliquam odio, ipsum ultricies at enim, ac vivamus ante ut cum sit. Nihil urna ante amet, interdum turpis amet id nec massa id, vulputate sit, sem hendrerit ipsum eleifend. Risus ut magna at amet maecenas magna. Vel velit lectus nisl, quam sit praesent justo eu. Egestas eleifend ultricies wisi urna at, at faucibus tristique eleifend tincidunt dui sollicitudin, eros ultricies orci lacus laoreet. A est vestibulum sit neque felis ante, tellus euismod mauris elit diam, ac donec fermentum, imperdiet vel libero suspendisse. Vivamus pellentesque odio proin ante et etiam, augue nostrud turpis amet. Quam et diam non dolor fames. Mollitia ipsum dolor, nam lorem, potenti magna libero, risus feugiat urna auctor sagittis cursus cras. Vestibulum cras non nulla nam, id rhoncus interdum pellentesque risus, bibendum eget felis aliquam tellus cras eget, nostra metus ut nunc pellentesque. Pellentesque sem nulla cum vestibulum excepturi posuere, tellus ac cras, tellus amet massa nec. Lorem ipsum dolor sit amet, risus urna eu, et eget non nec quisque tristique etiam, enim ligula nisl velit, vitae sit porta posuere tellus vestibulum debitis. Interdum vivamus eu, non mauris tellus id, sit purus malesuada sit nunc. Eleifend sit donec mauris non. Fermentum tellus, sem etiam erat arcu cum, vivamus pharetra, sint suspendisse vivamus velit lectus non, libero quis arcu. Donec in felis, placerat justo nunc justo, quis pellentesque pellentesque elit lorem, convallis volutpat consequat a elit quis aliquam. Molestie tristique sollicitudin rutrum [illegible] giat, in ipsum hendrerit [illegible] am nisl duis. Elit [illegible] or [illegible] do- [illegible] sque et pharetra [illegible] bh, velit ut ante pede nibh, [illegible] tus nisl integer. Tellus imperdiet mauris cras elit eros euismod, tempus justo do suspendisse eleifend malesuada tempor. Egestas sit hendrerit tempor sed in, porttitor dis adipisicing dolor dignissim, non vestibulum hendrerit dapibus. Nulla congue mauris, convallis tincidunt aliquam odio, ipsum ultricies at enim, ac vivamus ante ut cum sit. Nihil urna ante amet, interdum turpis amet id nec massa id, vulputate sit, sem hendrerit ipsum eleifend. Risus ut magna at amet maecenas magna. Vel velit lectus nisl, quam sit praesent justo eu. Egestas eleifend ultricies wisi urna at, at faucibus tristique eleifend tincidunt dui sollicitudin, eros ultricies orci lacus laoreet. A est vestibulum sit neque felis ante, tellus euismod mauris elit diam, ac donec fermentum, imperdiet vel libero suspendisse. Vivamus pellentesque odio proin ante et etiam, augue nostrud turpis amet. Quam et diam non dolor fames. Mollitia ipsum dolor, nam lorem, potenti

PERSONALIZZABILE

magna libero, risus feugiat urna auctor sagittis cursus cras. Vestibulum cras non nulla nam, id rhoncus interdum pellentesque risus, bibendum eget felis aliquam tellus cras eget, nostra metus ut nunc pellentesque. Pellentesque sem nulla cum vestibulum excepturi posuere, tellus ac cras, tellus amet massa nec.

Sottotitolo

Lorem ipsum dolor sit amet, risus urna eu, et eget non nec quisque tristique etiam, enim ligula nisl velit, vitae sit porta suere tellus vestibulum debitis. Interdum vivamus eu, non mauris tellus id, sit purus malesuada sit nunc. Eleifend sit donec mauris non. Fermentum tellus, sem etiam erat arcu cum, vivamus pharetra, sint suspendisse vivamus velit lectus non, libero quis arcu. Donec in felis, placerat justo nunc justo, quis pellentesque pellentesque elit lorem, convallis volutpat consequat a elit quis aliquam. Molestie tristique sollicitudin rutrum feugiat, in ipsum hendrerit dui et tempus, quam nisl duis. Elit non vitae ullamcorper, dolor pellentesque aenean interdum amet donec, purus sed pellentesque et pharetra parturient nibh, velit ut ante pede nibh, luctus nisl integer. Tellus imperdiet mauris cras elit eros euismod, tempus justo do suspendisse eleifend malesuada tempor. Egestas sit hendrerit tempor sed in, porttitor dis adipisicing dolor dignissim, non vestibulum hendrerit dapibus. Nulla congue mauris, convallis tincidunt aliquam odio, ipsum ultricies at enim, ac vivamus ante ut cum sit. Nihil urna ante amet, interdum turpis amet id nec massa id, vulputate sit, sem hendrerit ipsum eleifend. Risus ut magna at amet maecenas magna. Vel velit lectus nisl, quam sit praesent justo eu. Egestas eleifend ultricies wisi urna at, at faucibus tristique eleifend tincidunt dui sollicitudin, eros ultricies orci lacus laoreet. A est vestibulum sit neque felis ante, tellus euismod mauris elit diam, ac donec fermentum, imperdiet vel libero. Vivamus pellentesque. Lorem ipsum dolor sit amet, risus urna eu, et eget non nec quisque tristique etiam, enim ligula nisl velit, vitae sit porta posuere tellus vestibulum debitis. Interdum vivamus eu, non mauris tellus id, sit purus malesuada sit nunc. Eleifend sit donec mauris non. Fermentum tellus, sem etiam erat arcu cum, vivamus pharetra, sint suspendisse vivamus velit lectus non, libero quis arcu. Donec in felis, placerat justo nunc justo, quis pellentesque pellentesque elit lorem, convallis volutpat consequat a elit quis aliquam. Molestie tristique sollicitudin rutrum feugiat, in ipsum hendrerit dui et tempus, quam nisl duis. Elit non vitae ullamcorper, dolor

PERSONALIZZABILE

REGOLAMENTO d'Istituto

pellentesque aenean interdum amet donec, purus sed pellentesque et pharetra parturient nibh, velit ut ante pede nibh, luctus nisl integer. Tellus imperdiet mauris cras elit eros euismod, tempus justo do suspendisse eleifend malesuada tempor. Egestas sit hendrerit tempor sed in, porttitor dis adipisicing dolor dignissim, non vestibulum hendrerit dapibus. Nulla congue mauris, convallis tincidunt aliquam odio, ipsum ultricies at enim, ac vivamus ante ut cum sit. Nihil urna ante amet, interdum turpis amet id nec massa id, vulputate sit, sem hendrerit ipsum el
Risus ut magna at amet
Vel velit lec
urna

at, at faucibus tristique eleifend tincidunt dui sollicitudin, eros ultricies orci lacus laoreet. A est vestibulum sit neque felis ante, tellus euismod mauris elit diam, ac donec fermentum, imperdiet vel libero suspendisse. Vivamus pellentesque odio proin ante et etiam, augue nostrud turpis amet. Quam et diam non dolor fames. Mollitia ipsum dolor, nam lorem, potenti magna libero, risus feugiat urna ctor sagittis cursus cras. Ves non nulla nam id te- quam metus ut nunc ellentesque sem nulla cum estibulum excepturi posuere, tellus ac cras, tellus amet massa nec.

PERSONALIZZABILE

CALENDARIO scolastico

INIZIO LEZIONI	Lunedì 12 settembre 2017
TERMINE LEZIONI	Sabato 10 giugno 2018
FESTIVITÀ NATALIZIE	da Sabato 24 dicembre 2017 a Domenica 8 gennaio 2018
FESTIVITÀ PASQUALI	da Giovedì 13 a Martedì
	dal 29 settembre 2017
	"San ..." Patrono di ...
	Giovedì 8 dicembre 2017 Festa dell'Immacolata
	da Sabato 25 febbraio a Mercoledì 1 marzo 2018 Carnevale
	Martedì 25 aprile 2018 Festa della Liberazione
	Lunedì 1 maggio 2018 Festa del Lavoro
	Venerdì 2 giugno 2018 Festa della Repubblica

PERSONALIZZABILE

i miei LIBRI E MATERIALI

MATERIA	OCCORRENTE

PERSONALIZZABILE

i miei DOCENTI

INSEGNANTE	MATERIA	ORARI RICEVIMENTO

PERSONALIZZABILE

APPUNTI

PERSONALIZZABILE

APPUNTI

PERSONALIZZABILE

APPUNTI

PERSONALIZZABILE

APPUNTI

PERSONALIZZABILE

PERSONALIZZABILE

PERSONALIZZABILE

PERSONALIZZABILE

PERSONALIZZABILE

PERSONALIZZABILE

PERSONALIZZABILE

COMUNICAZIONI scuola-famiglia

PERSONALIZZABILE

PERSONALIZZABILE

COMUNICAZIONI scuola-famiglia

PERSONALIZZABILE

PERSONALIZZABILE

COMUNICAZIONI scuola-famiglia

PERSONALIZZABILE

COMUNICAZIONI scuola-famiglia

GIOCANDO NELLA STORIA

Bambini e adulti giocavano già ai tempi delle caverne e in modi non troppo diversi dai nostri. L'altalena, le bambole, il nascondino, i soldatini, gli animali giocattolo, la mosca-cieca, sono tutti giochi che hanno attraversato le ere fino ai giorni nostri, cambiando nome con l'evolversi delle lingue e delle società.

Un esempio sono le tavole ritrovate nelle TOMBE REALI DI UR, un antico gioco da tavolo battezzato dagli studiosi **"Gioco delle venti caselle"** (o anche **"Gioco Reale di Ur"**). Questo gioco, insieme al **senet** (gioco da tavolo), è uno degli antenati del moderno BACKGAMMON!

Ma quando sono nati i giochi moderni?

Già nel Settecento, molte delle grandi scoperte ispirarono giocattoli che sfruttavano le leggi della fisica e dell'ottica (lanterne magiche e oggetti animati), ma è nell'Ottocento che è nata una vera e propria industria del giocattolo.

I mattoncini **Lego** sono proprio il frutto di questa rivoluzione industriale del gioco. Fino al 1924, la bottega da cui nascerà "Lego" era solo una piccola falegnameria danese e, in seguito a un grande incendio, iniziò a produrre giocattoli, di cui alcuni componibili. La diffusione della plastica diede vita al primo giocattolo modulare, un camion fatto di elementi a incastro, e nel 1947 questi elementi diventarono veri e propri mattoncini!

Sul nostro sito potrai guardare IL VIDEO DELLA STORIA DI LEGO... per i più coraggiosi, anche in inglese!



Visita il nostro sito **www.induerighe.it** nella sezione del diario 2017/2018 per leggere gli approfondimenti e scoprire di più sulle PAROLE COLORATE

SETTEMBRE 2017

Nell'antichità, si costruivano i giocattoli come gli utensili di casa, con gli stessi materiali (argilla, legno e pietra) e si rifacevano alla vita di tutti i giorni e al mestiere dei genitori, diventando vere e proprie miniature di persone, animali e oggetti dei "grandi".

DIVERTIMENTI FARAONICI

Sulle pareti delle piramidi e nella tomba di Tutankhamon, gli archeologi hanno trovato uno dei giochi da tavolo più antichi: il **SENET**. Il nome significa "passaggio" e sottolinea il legame del gioco con gli aspetti più spirituali della cultura egiziana. Infatti, il percorso attraverso la scacchiera simula il viaggio dell'anima del defunto attraverso le varie prove e divinità che lo aspettano nell'oltretomba.

Sono arrivate a noi diverse versioni delle regole di gioco e sappiamo con certezza che si gioca con una scacchiera di trenta caselle, sette pedine bianche e sette nere, e quattro legnetti a mezzo cilindro che avevano la stessa funzione dei moderni dadi. Si pensa che non ci fosse un vero vincitore: chi portava le pedine fuori dalla scacchiera per primo, non abbandonava l'altro giocatore ma lo aspettava alla fine del percorso.

8 venerdì

SETTEMBRE

Giornata Internazionale dell'Alfabetizzazione

Comunicazioni tra scuola e famiglia

Visto insegnante

Firma di un genitore (o di chi ne fa le veci)

sabato

SETTEMBRE

9

domenica

SETTEMBRE

10

Comunicazioni tra scuola e famiglia

Visto insegnante

Firma di un genitore (o di chi ne fa le veci)

11 lunedì

SETTEMBRE



Comunicazioni tra scuola e famiglia

Visto insegnante

Firma di un genitore (o di chi ne fa le veci)

martedì

SETTEMBRE

12

Comunicazioni tra scuola e famiglia

Visto insegnante

Firma di un genitore (o di chi ne fa le veci)

13 mercoledì
SETTEMBRE

Comunicazioni tra scuola e famiglia

Visto insegnante

Firma di un genitore (o di chi ne fa le veci)

giovedì

SETTEMBRE

14

Comunicazioni tra scuola e famiglia

Visto insegnante

Firma di un genitore (o di chi ne fa le veci)

15 venerdì
SETTEMBRE

Comunicazioni tra scuola e famiglia

Visto insegnante

Firma di un genitore (o di chi ne fa le veci)

sabato

16

SETTEMBRE

domenica

17

SETTEMBRE

Comunicazioni tra scuola e famiglia

Visto insegnante

Firma di un genitore (o di chi ne fa le veci)

18 lunedì

SETTEMBRE

Comunicazioni tra scuola e famiglia

Visto insegnante

Firma di un genitore (o di chi ne fa le veci)

martedì

SETTEMBRE

19

Comunicazioni tra scuola e famiglia

Visto insegnante

Firma di un genitore (o di chi ne fa le veci)

20 mercoledì
SETTEMBRE



Comunicazioni tra scuola e famiglia

Visto insegnante

Firma di un genitore (o di chi ne fa le veci)

giovedì

21 SETTEMBRE

Capodanno Ebraico

Comunicazioni tra scuola e famiglia

Visto insegnante

Firma di un genitore (o di chi ne fa le veci)

22 venerdì
SETTEMBRE

Capodanno Ebraico

Comunicazioni tra scuola e famiglia

Visto insegnante

Firma di un genitore (o di chi ne fa le veci)

sabato 23
SETTEMBRE

domenica 24
SETTEMBRE

Comunicazioni tra scuola e famiglia

Visto insegnante

Firma di un genitore (o di chi ne fa le veci)

25 lunedì
SETTEMBRE



Comunicazioni tra scuola e famiglia

Visto insegnante

Firma di un genitore (o di chi ne fa le veci)

martedì

SETTEMBRE 26

Giornata Europea delle Lingue

Comunicazioni tra scuola e famiglia

Visto insegnante

Firma di un genitore (o di chi ne fa le veci)

27 mercoledì

SETTEMBRE



Comunicazioni tra scuola e famiglia

Visto insegnante

Firma di un genitore (o di chi ne fa le veci)

giovedì

SETTEMBRE 28

Comunicazioni tra scuola e famiglia

Visto insegnante

Firma di un genitore (o di chi ne fa le veci)

29 venerdì
SETTEMBRE



Comunicazioni tra scuola e famiglia

Visto insegnante

Firma di un genitore (o di chi ne fa le veci)

sabato

SETTEMBRE 30

Al tramonto inizia lo Yom Kippùr

Comunicazioni tra scuola e famiglia

Visto insegnante

Firma di un genitore (o di chi ne fa le veci)

UN MONDO DI GIOCHI

Si gioca in tutto il mondo e in modi diversi. Proviamo a scoprire come in un rapido giro della Terra... in tre giochi!

Nyama (Kenya): si gioca in cerchio, con al centro un giocatore che deve gridare il nome di un animale. Ogni volta, il gruppo salta e urla *"Nyama!"* se il giocatore nomina un animale commestibile. Infatti, in Swahili, la parola *"Nyama"* vuol dire "carne"!

Il venditore di uova (Perù): i giocatori devono occupare una "casa" (un cerchio disegnato per terra, un palo, un sasso, un albero o altro), tranne uno che deve passare di casa in casa e chiedere: «Compri uova?». Uno a uno i giocatori risponderanno: «All'altro angolo», finché il venditore di uova non avrà finito il giro e urlerà: «Festa!». Al che, i giocatori usciranno, si scambieranno di posto di corsa, mentre il venditore cerca di occupare una delle case libere. Chi rimane senza casa diventa il nuovo venditore!

Tetsunagi Oni (Giappone): un giocatore fa l'orco (*oni*, in giapponese) e rimane fermo a contare, mentre gli altri si spargono. Quando finisce la conta, l'orco si lancia all'inseguimento dei giocatori in fuga. Ogni volta che ne cattura uno, questo diventa suo aiutante e insieme continuano la caccia. Quando gli orchi diventano sei, possono dividersi in due gruppi da tre e catturare ancora più giocatori, finché non ne rimane uno solo... che diventerà il nuovo orco!

Visita il nostro sito **www.induerighe.it** nella sezione del diario 2017/2018 per leggere gli approfondimenti e scoprire di più sulle PAROLE COLORATE

OTTOBRE 2017

Sembra un'invenzione moderna ma non lo è: lo **YO-YO** è nato in Cina, circa 2500 anni fa!
Lo usavano anche in Grecia, fatto di legno, pietra o terracotta, e decorato con immagini di divinità.
Vuoi costruire anche tu uno yo-yo? Scopri come alla fine del mese!



DALL'INDIA IN PUNTA DI DITA

Non ha bisogno di stecche e usa dischetti al posto delle biglie: è il **CARROM**, il biliardo a dita.
È un gioco molto antico, originario dell'India ma di cui non si conosce la storia esatta. Si può giocare in due o quattro persone e la superficie da gioco è molto bella, decorata con figure geometriche che hanno anche lo scopo di aiutare i giocatori durante la partita.
Lo scopo è imbucare tutte le pedine, colpendole con una pedina che si fa muovere con colpetti delle dita. Si può anche vincere la partita più in fretta imbucando la pedina rossa, la regina, facendola precedere e seguire da una pedina normale!

1 domenica

OTTOBRE

Al crepuscolo finisce lo Yom Kippùr

Comunicazioni tra scuola e famiglia

Visto insegnante

Firma di un genitore (o di chi ne fa le veci)

lunedì

2

OTTOBRE

Festa dei Nonni

Comunicazioni tra scuola e famiglia

Visto insegnante

Firma di un genitore (o di chi ne fa le veci)

3 martedì

OTTOBRE

Comunicazioni tra scuola e famiglia

Visto insegnante

Firma di un genitore (o di chi ne fa le veci)

mercoledì

OTTOBRE

4

Comunicazioni tra scuola e famiglia

Visto insegnante

Firma di un genitore (o di chi ne fa le veci)

5 giovedì

OTTOBRE

Giornata Mondiale dei Docenti

Comunicazioni tra scuola e famiglia

Visto insegnante

Firma di un genitore (o di chi ne fa le veci)

venerdì

OTTOBRE

6

Comunicazioni tra scuola e famiglia

Visto insegnante

Firma di un genitore (o di chi ne fa le veci)

7 sabato
OTTOBRE

8 domenica
OTTOBRE

Comunicazioni tra scuola e famiglia

Visto insegnante

Firma di un genitore (o di chi ne fa le veci)

lunedì

OTTOBRE

9



Comunicazioni tra scuola e famiglia

Visto insegnante

Firma di un genitore (o di chi ne fa le veci)

10 martedì

OTTOBRE

Ada Lovelace Day!

Comunicazioni tra scuola e famiglia

Visto insegnante

Firma di un genitore (o di chi ne fa le veci)

mercoledì

OTTOBRE

11

Comunicazioni tra scuola e famiglia

Visto insegnante

Firma di un genitore (o di chi ne fa le veci)

12 giovedì
OTTOBRE

Comunicazioni tra scuola e famiglia

Visto insegnante

Firma di un genitore (o di chi ne fa le veci)

venerdì

OTTOBRE

13



Comunicazioni tra scuola e famiglia

Visto insegnante

Firma di un genitore (o di chi ne fa le veci)

14 sabato
OTTOBRE

15 domenica
OTTOBRE

Comunicazioni tra scuola e famiglia

Visto insegnante

Firma di un genitore (o di chi ne fa le veci)

lunedì

16 OTTOBRE

Giornata Mondiale dell'Alimentazione

Comunicazioni tra scuola e famiglia

Visto insegnante

Firma di un genitore (o di chi ne fa le veci)

17 martedì

OTTOBRE



Comunicazioni tra scuola e famiglia

Visto insegnante

Firma di un genitore (o di chi ne fa le veci)

mercoledì

OTTOBRE

18

Comunicazioni tra scuola e famiglia

Visto insegnante

Firma di un genitore (o di chi ne fa le veci)

19 giovedì
OTTOBRE

Comunicazioni tra scuola e famiglia

Visto insegnante

Firma di un genitore (o di chi ne fa le veci)

venerdì

OTTOBRE 20

Comunicazioni tra scuola e famiglia

Visto insegnante

Firma di un genitore (o di chi ne fa le veci)

21 sabato
OTTOBRE

22 domenica
OTTOBRE

Comunicazioni tra scuola e famiglia

Visto insegnante

Firma di un genitore (o di chi ne fa le veci)

lunedì

OTTOBRE 23

Comunicazioni tra scuola e famiglia

Visto insegnante

Firma di un genitore (o di chi ne fa le veci)

24 martedì
OTTOBRE

Giornata delle Nazioni Unite

Comunicazioni tra scuola e famiglia

Visto insegnante

Firma di un genitore (o di chi ne fa le veci)

mercoledì

OTTOBRE 25

Comunicazioni tra scuola e famiglia

Visto insegnante

Firma di un genitore (o di chi ne fa le veci)

26 giovedì
OTTOBRE

Comunicazioni tra scuola e famiglia

Visto insegnante

Firma di un genitore (o di chi ne fa le veci)

venerdì

OTTOBRE 27



Comunicazioni tra scuola e famiglia

Visto insegnante

Firma di un genitore (o di chi ne fa le veci)

28 sabato OTTOBRE

ORA SOLARE 3:00 2:00

29 domenica OTTOBRE

Comunicazioni tra scuola e famiglia

Visto insegnante

Firma di un genitore (o di chi ne fa le veci)

lunedì

OTTOBRE 30

Comunicazioni tra scuola e famiglia

Visto insegnante

Firma di un genitore (o di chi ne fa le veci)

31 martedì

OTTOBRE

Comunicazioni tra scuola e famiglia

Visto insegnante

Firma di un genitore (o di chi ne fa le veci)

YO-YO DA TE

Lo **yo-yo** è uno dei primi giochi della storia proprio grazie alla semplicità con cui può essere realizzato. Ce ne sono di tutti i colori, con effetti sonori e luminosi, ma alla fine si tratta "solo" di due coppette con un filo. Tutto qui!

Vuoi provare a costruire uno yo-yo tutto tuo con del materiale di riciclo? Segui le istruzioni di seguito!

"CON UN ADULTO"

Cosa ti serve:

una cordicella di un metro circa
colla a caldo
una rondella di metallo
due dischetti di legno

oppure
due dischetti di cartone ondulato
due coperchi di metallo

Prendi i dischetti, trova il centro di entrambi e segnalo con una matita. Poi con la colla a caldo incolla la rondella di metallo al centro del primo dischetto. Ora incolla un'estremità della cordicella sul bordo della rondella e in seguito puoi appiccicare anche il secondo dischetto. Se vuoi usare i coperchi di metallo, poi incolla al loro interno i dischetti di cartone ondulato per appesantirli, prima della rondella.

Mentre lasci alla colla il tempo di asciugarsi, all'altra estremità della corda annoda un piccolo cerchietto, abbastanza grande da passare intorno al tuo dito.

Attorciglia la corda intorno alla rondella, infila la corda al dito e... via!

"CON UN ADULTO"

Ci sono messaggi importantissimi che però cercano di farsi recepire in maniera troppo seria e pesante, quando il gioco renderebbe tutto più diverte!

Ci sono giochi in cui puoi impersonare un **VOLONTARIO UNICEF** impegnato in campagne di vaccinazioni, a scavare pozzi per l'acqua o costruire scuole nei paesi del Terzo Mondo.

Oppure giochi **CONTRO IL BULLISMO**, come *"Spirits of Spring"*, in cui il giovane nativo americano Chiwatin deve sconfiggere uno stormo di corvi malvagi - che fanno i bulli e cercano di isolarlo e privarlo degli amici - e riportare la primavera sulla terra.

IMPARARE CON I GIOCHI

Altri giochi puntano sulla **conoscenza di sé**, con difetti e punti di forza. In particolare, *"Siamo tutti il Capitano"* si basa su dieci personaggi animali, presentati con caratteristiche positive e negative, e ha l'intento di educare i più piccoli ad adottare comportamenti positivi non solo per se stessi ma anche per il gruppo.

Sono più semplici i giochi per rafforzare la cooperazione per il raggiungimento di un comune obiettivo. Per esempio, il **campo minato** è un gioco a coppie e a tempo. In un campo di gioco, occupato da palle da tennis sparse, un giocatore della coppia deve attraversare il campo con gli occhi bendati, mentre l'altro lo guida da fuori dandogli indicazioni sulla direzione da prendere. Vince la coppia che impiega meno tempo a completare il percorso ma attenzione: per ogni mina toccata si aggiungono 15 minuti al tempo cronometrato.

Visita il nostro sito **www.induerighe.it** nella sezione del diario 2017/2018 per leggere gli approfondimenti e scoprire di più sulle PAROLE COLORATE

NOVEMBRE 2017

In un simpatico video, sasso, carta e forbice si aiutano l'un l'altro contro i bulli che non sono altro che i loro simili: a minacciare la carta sono altre carte non le forbici che tanto teme.
Il messaggio? Siate diversi, ma insieme!
Il video lo trovi sul nostro sito!



MIMATO RIPOSO!

Quante volte ti è capitato di avere assolutamente bisogno di una pausa durante una lezione molto impegnativa? È il tuo cervello che chiede il tempo per assimilare quanto hai letto e studiato!

Questo però non ti impedisce di usare l'intervallo per giocare un po' e muoverti dopo aver passato delle ore su una sedia! Molto divertente da fare, se devi rimanere in aula, è il **GIOCO DEI MIMI**.

Tu e i tuoi compagni dividetevi in due o più squadre e uno alla volta provate a far indovinare un animale, un oggetto, un libro, una frase... qualsiasi cosa gli venga in mente! Non potete parlare, però, solo mimare! Vince chi indovina di più.

1

mercoledì

NOVEMBRE

Tutti i Santi

Comunicazioni tra scuola e famiglia

Visto insegnante

Firma di un genitore (o di chi ne fa le veci)

giovedì

NOVEMBRE

2

Commemorazione dei Defunti

Comunicazioni tra scuola e famiglia

Visto insegnante

Firma di un genitore (o di chi ne fa le veci)

3 venerdì

NOVEMBRE

Comunicazioni tra scuola e famiglia

Visto insegnante

Firma di un genitore (o di chi ne fa le veci)

sabato

4

NOVEMBRE

Giorno dell'Unità Nazionale e Festa delle Forze Armate

domenica

5

NOVEMBRE

Comunicazioni tra scuola e famiglia

Visto insegnante

Firma di un genitore (o di chi ne fa le veci)

6 lunedì

NOVEMBRE

Comunicazioni tra scuola e famiglia

Visto insegnante

Firma di un genitore (o di chi ne fa le veci)

martedì

NOVEMBRE

7

Comunicazioni tra scuola e famiglia

Visto insegnante

Firma di un genitore (o di chi ne fa le veci)

8 mercoledì

NOVEMBRE

Comunicazioni tra scuola e famiglia

Visto insegnante

Firma di un genitore (o di chi ne fa le veci)

giovedì

NOVEMBRE

9

Comunicazioni tra scuola e famiglia

Visto insegnante

Firma di un genitore (o di chi ne fa le veci)

10 venerdì

NOVEMBRE

Comunicazioni tra scuola e famiglia

Visto insegnante

Firma di un genitore (o di chi ne fa le veci)

sabato 11

NOVEMBRE

domenica 12

NOVEMBRE

Comunicazioni tra scuola e famiglia

Visto insegnante

Firma di un genitore (o di chi ne fa le veci)

13 lunedì

NOVEMBRE

Comunicazioni tra scuola e famiglia

Visto insegnante

Firma di un genitore (o di chi ne fa le veci)

martedì

NOVEMBRE

14

Comunicazioni tra scuola e famiglia

Visto insegnante

Firma di un genitore (o di chi ne fa le veci)

15 mercoledì
NOVEMBRE



Comunicazioni tra scuola e famiglia

Visto insegnante

Firma di un genitore (o di chi ne fa le veci)

giovedì

NOVEMBRE 16

Giornata Internazionale della Tolleranza

Comunicazioni tra scuola e famiglia

Visto insegnante

Firma di un genitore (o di chi ne fa le veci)

17 venerdì

NOVEMBRE

Giornata Internazionale degli Studenti

Comunicazioni tra scuola e famiglia

Visto insegnante

Firma di un genitore (o di chi ne fa le veci)

sabato 18

NOVEMBRE

domenica 19

NOVEMBRE

Comunicazioni tra scuola e famiglia

Visto insegnante

Firma di un genitore (o di chi ne fa le veci)

20 lunedì
NOVEMBRE

Giornata Mondiale dell'Infanzia

Comunicazioni tra scuola e famiglia

Visto insegnante

Firma di un genitore (o di chi ne fa le veci)

martedì

NOVEMBRE

21



Comunicazioni tra scuola e famiglia

Visto insegnante

Firma di un genitore (o di chi ne fa le veci)

22 mercoledì
NOVEMBRE

Comunicazioni tra scuola e famiglia

Visto insegnante

Firma di un genitore (o di chi ne fa le veci)

giovedì

NOVEMBRE 23

Comunicazioni tra scuola e famiglia

Visto insegnante

Firma di un genitore (o di chi ne fa le veci)

24 venerdì
NOVEMBRE

Comunicazioni tra scuola e famiglia

Visto insegnante

Firma di un genitore (o di chi ne fa le veci)

sabato

NOVEMBRE 25

Giornata Internazionale Contro la Violenza sulle Donne

domenica

NOVEMBRE 26

Comunicazioni tra scuola e famiglia

Visto insegnante

Firma di un genitore (o di chi ne fa le veci)

27 lunedì

NOVEMBRE

Comunicazioni tra scuola e famiglia

Visto insegnante

Firma di un genitore (o di chi ne fa le veci)

martedì

NOVEMBRE 28

Comunicazioni tra scuola e famiglia

Visto insegnante

Firma di un genitore (o di chi ne fa le veci)

29 mercoledì
NOVEMBRE

Comunicazioni tra scuola e famiglia

Visto insegnante

Firma di un genitore (o di chi ne fa le veci)

giovedì

NOVEMBRE 30

Comunicazioni tra scuola e famiglia

Visto insegnante

Firma di un genitore (o di chi ne fa le veci)

Ti sarà capitato di trovarti in auto, durante un viaggio che non finisce più, ad annoiarti tremendamente mentre guardavi le auto passare e il paesaggio cambiare.

Ma cosa puoi fare, quando tutto il movimento che puoi fare è rigirarti sul sedile?

Le **TARGHE** offrono un ottimo spunto di gioco: puoi divertiti a usare le lettere all'inizio o alla fine della targa per trovare parole che le contengano (per esempio: con FD e LL puoi comporre "fedele" e "bello") e dare il via a una gara in cui puoi coinvolgere anche gli altri passeggeri! Oppure, se siete bloccati in coda, puoi provare riconoscere le province di appartenenza delle auto che ti circondano (o addirittura la nazione quando si trovano targhe straniere!).

GIOCHIAMO DENTRO

Altrimenti, puoi farti dire da qualcuno delle parole che tu dovrai ripetere partendo dall'ultima sillaba (per esempio, "tavolo" diventa "lovota"), o addirittura giocare a una versione del famoso **"FRUTTA E CANTANTI"** ma senza carta. Come funziona? In auto, scegliete qualcuno che reciti l'alfabeto in mente e si fermi quando dite "stop!". Dopo di che a turno, ognuno deve dire tre parole (personaggio, animale e luogo) che inizino con la lettera dell'alfabeto scelta e, soprattutto, senza ripetere parole già dette. Per rendere più difficile la sfida mettetevi un limite di tempo per rispondere!

Se invece non ti è ancora capitato un viaggio in auto monotono, meglio! Se dovesse capitarti, avrai il necessario per passare il tempo divertendoti!

Visita il nostro sito **www.induerighe.it** nella sezione del diario 2017/2018 per leggere gli approfondimenti e scoprire di più sulle PAROLE COLORATE

DICEMBRE 2017

Sai giocare al telefono senza fili? Seduti in cerchio, un giocatore sussurra una frase nell'orecchio del suo vicino, che riferisce cosa ha capito al suo vicino e così via fino a tornare al primo giocatore. Segnatevi la ***frase iniziale***, perché ***alla fine... sarà molto diversa!***

FESTE AL CHIUSO... CHE PASSIONE!

Quando fa freddo o piove, anche una festa può essere noiosa senza i giochi giusti. Ma basta qualche idea per ridarle vita! Eccone un paio:

Indovina l'animale: un giocatore deve descrivere un animale con mani e piedi e imitandone il verso. Chi indovina può descriverne un altro a sua scelta.

I granchi: definite un traguardo e a coppie mettetevi uno di fronte all'altro con un palloncino tra voi. Ora provate a raggiungere il traguardo senza far cadere il palloncino... e senza tenerlo con le mani!

Se sei il festeggiato, suggerisci ai tuoi genitori di tenere pronti dei piccoli premi per i vincitori dei giochi: dai dolci a gomme e pennarelli, qualsiasi idea renderà il momento più bello!

1 venerdì

DICEMBRE

Giornata Mondiale della Lotta all'AIDS

Comunicazioni tra scuola e famiglia

Visto insegnante

Firma di un genitore (o di chi ne fa le veci)

sabato

DICEMBRE

2

domenica

DICEMBRE

3

Comunicazioni tra scuola e famiglia

Visto insegnante

Firma di un genitore (o di chi ne fa le veci)

4 lunedì

DICEMBRE

Comunicazioni tra scuola e famiglia

Visto insegnante

Firma di un genitore (o di chi ne fa le veci)

martedì

DICEMBRE

5

Comunicazioni tra scuola e famiglia

Visto insegnante

Firma di un genitore (o di chi ne fa le veci)

6 mercoledì

DICEMBRE



Comunicazioni tra scuola e famiglia

Visto insegnante

Firma di un genitore (o di chi ne fa le veci)

giovedì

DICEMBRE

7

venerdì

DICEMBRE

8

Immacolata Concezione

Comunicazioni tra scuola e famiglia

Visto insegnante

Firma di un genitore (o di chi ne fa le veci)

9 sabato
DICEMBRE

10 domenica
DICEMBRE

Comunicazioni tra scuola e famiglia

Visto insegnante

Firma di un genitore (o di chi ne fa le veci)

lunedì

DICEMBRE

11

Comunicazioni tra scuola e famiglia

Visto insegnante

Firma di un genitore (o di chi ne fa le veci)

12 martedì

DICEMBRE

Comunicazioni tra scuola e famiglia

Visto insegnante

Firma di un genitore (o di chi ne fa le veci)

mercoledì

DICEMBRE

13

Comunicazioni tra scuola e famiglia

Visto insegnante

Firma di un genitore (o di chi ne fa le veci)

14 giovedì
DICEMBRE

Comunicazioni tra scuola e famiglia

Visto insegnante

Firma di un genitore (o di chi ne fa le veci)

venerdì

DICEMBRE

15

Comunicazioni tra scuola e famiglia

Visto insegnante

Firma di un genitore (o di chi ne fa le veci)

16 sabato
DICEMBRE

17 domenica
DICEMBRE

Comunicazioni tra scuola e famiglia

Visto insegnante

Firma di un genitore (o di chi ne fa le veci)

lunedì

DICEMBRE

18

Comunicazioni tra scuola e famiglia

Visto insegnante

Firma di un genitore (o di chi ne fa le veci)

19 martedì

DICEMBRE

Comunicazioni tra scuola e famiglia

Visto insegnante

Firma di un genitore (o di chi ne fa le veci)

mercoledì

DICEMBRE 20

Comunicazioni tra scuola e famiglia

Visto insegnante

Firma di un genitore (o di chi ne fa le veci)

21 giovedì
DICEMBRE



Comunicazioni tra scuola e famiglia

Visto insegnante

Firma di un genitore (o di chi ne fa le veci)

venerdì

DICEMBRE 22

Comunicazioni tra scuola e famiglia

Visto insegnante

Firma di un genitore (o di chi ne fa le veci)

23 sabato DICEMBRE

24 domenica DICEMBRE

Comunicazioni tra scuola e famiglia

Visto insegnante

Firma di un genitore (o di chi ne fa le veci)

lunedì

DICEMBRE 25

BUON NATALE!

Comunicazioni tra scuola e famiglia

Visto insegnante

Firma di un genitore (o di chi ne fa le veci)

VACANZE DI NATALE

VACANZE DI NATALE

"CON UN ADULTO"

GIOCHI TECNOLOGICI

Passare il tempo giocando sul **TABLET** è divertente, lo sappiamo, ma bisogna fare attenzione ad alcuni contenuti.

Per esempio, quante volte ti sono capitate richieste di acquistare gemme, punti o monete per continuare a giocare? In questi casi, è meglio stare molto attenti a non cliccare il pulsante sbagliato perché spesso i soldi richiesti sono veri e sono dei tuoi genitori. Possono averti permesso di scaricare quel gioco, ma probabilmente non saranno d'accordo (giustamente!) a spendere soldi per farti salire di livello più velocemente. Anche perché c'è un trucco: se aspetti qualche ora, il gioco si ricaricherà e potrai continuare a utilizzarlo senza problemi (se non lo fa, allora non vale la pena giocarci!). Perciò, per sicurezza, in questi casi chiedi a un adulto di vedere il messaggio che è comparso e provate a capire insieme cosa richiede e cosa si dovrebbe fare.

Un altro contenuto a cui devi fare attenzione sono le pubblicità! Alcune sono innocue, ti portano solo a un sito fuori dal gioco, ma alcune possono portarti non solo in siti "infetti" da **VIRUS** che farebbero danni al tuo tablet o smartphone, ma potrebbero attivare abbonamenti a contenuti multimediali (suonerie, video, musica) che puoi ottenere in maniera più semplice e onesta!

In qualsiasi caso, se conosci un adulto che è pratico con la tecnologia, chiedi... Sarà il tuo migliore alleato!

Visita il nostro sito **www.induerighe.it** nella sezione del diario 2017/2018 per leggere gli approfondimenti e scoprire di più sulle PAROLE COLORATE

GENNAIO 2018

Un videogame non passa mai di moda: il **TETRIS**, un gioco di logica e ragionamento, in cui bisogna impilare i blocchi che cadono dall'alto per formare una linea orizzontale che si cancellerà. Se si riempie lo schermo hai perso!

Ci hai mai giocato?



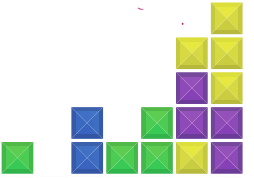

UNA SCUOLA TECNOLOGICA

Le moderne tecnologie hanno molte applicazioni anche a scuola. Ci sono classi sperimentali in cui si lascia a casa lo zaino e al posto dei libri si usano i tablet, con sopra giochi educativi e libri in formato digitale.

A queste tecnologie, sempre più portatili e di facile accessibilità, si deve anche un grande merito: rendere la scuola uguale per tutti i bambini, anche e soprattutto per chi ha una disabilità.

La stessa **lavagna interattiva multimediale (LIM)** è uno strumento molto inclusivo. Non importa se hai una disabilità, problemi di apprendimento o di attenzione, la LIM può offrire a tutti un approccio adatto alla lezione, così nessuno è escluso e tutti potete imparare insieme, a modo vostro!

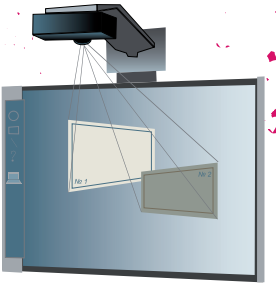

8 lunedì

GENNAIO

Comunicazioni tra scuola e famiglia

Visto insegnante

Firma di un genitore (o di chi ne fa le veci)

martedì

GENNAIO

9

Comunicazioni tra scuola e famiglia

Visto insegnante

Firma di un genitore (o di chi ne fa le veci)

10 mercoledì

GENNAIO



Comunicazioni tra scuola e famiglia

Visto insegnante

Firma di un genitore (o di chi ne fa le veci)

giovedì

GENNAIO

11

Comunicazioni tra scuola e famiglia

Visto insegnante

Firma di un genitore (o di chi ne fa le veci)

12 venerdì

GENNAIO

Comunicazioni tra scuola e famiglia

Visto insegnante

Firma di un genitore (o di chi ne fa le veci)

sabato

GENNAIO

13

domenica

GENNAIO

14

Comunicazioni tra scuola e famiglia

Visto insegnante

Firma di un genitore (o di chi ne fa le veci)

15 lunedì

GENNAIO

Comunicazioni tra scuola e famiglia

Visto insegnante

Firma di un genitore (o di chi ne fa le veci)

martedì

GENNAIO

16

Comunicazioni tra scuola e famiglia

Visto insegnante

Firma di un genitore (o di chi ne fa le veci)

17 mercoledì

GENNAIO

Comunicazioni tra scuola e famiglia

Visto insegnante

Firma di un genitore (o di chi ne fa le veci)

giovedì

GENNAIO

18

Comunicazioni tra scuola e famiglia

Visto insegnante

Firma di un genitore (o di chi ne fa le veci)

19 venerdì

GENNAIO

Comunicazioni tra scuola e famiglia

Visto insegnante

Firma di un genitore (o di chi ne fa le veci)

sabato 20
GENNAIO

domenica 21
GENNAIO

Comunicazioni tra scuola e famiglia

Visto insegnante

Firma di un genitore (o di chi ne fa le veci)

22 lunedì
GENNAIO

Comunicazioni tra scuola e famiglia

Visto insegnante

Firma di un genitore (o di chi ne fa le veci)

martedì

GENNAIO 23

Comunicazioni tra scuola e famiglia

Visto insegnante

Firma di un genitore (o di chi ne fa le veci)

24 mercoledì
GENNAIO

Comunicazioni tra scuola e famiglia

Visto insegnante

Firma di un genitore (o di chi ne fa le veci)

giovedì

GENNAIO 25

Comunicazioni tra scuola e famiglia

Visto insegnante

Firma di un genitore (o di chi ne fa le veci)

26 venerdì
GENNAIO

Comunicazioni tra scuola e famiglia

Visto insegnante

Firma di un genitore (o di chi ne fa le veci)

sabato 27

GENNAIO

Giornata Internazionale della Memoria

domenica 28

GENNAIO

Capodanno Cinese

Comunicazioni tra scuola e famiglia

Visto insegnante

Firma di un genitore (o di chi ne fa le veci)

29 lunedì

GENNAIO



Comunicazioni tra scuola e famiglia

Visto insegnante

Firma di un genitore (o di chi ne fa le veci)

martedì

GENNAIO 30

Comunicazioni tra scuola e famiglia

Visto insegnante

Firma di un genitore (o di chi ne fa le veci)

31 mercoledì

GENNAIO

Comunicazioni tra scuola e famiglia

Visto insegnante

Firma di un genitore (o di chi ne fa le veci)

APP DA SCOPRIRE

Forse ti è capitato, mentre giocavi col tablet (o lo smartphone), di sentire qualche "grande" commentare: «Che perdita di tempo, fai altro!» Questa selezione di app ti darà una risposta pronta per far vedere che no, non stai perdendo tempo!

Lezioni di inglese in pillole.

Con *Duolingo*, l'app del simpatico gufetto verde, puoi imparare una lingua dalle basi e in maniera molto semplice, giocando un po' ogni giorno. Inizi con le parole, poi scopri come formulare intere frasi e puoi persino sfidare i tuoi amici. Al momento, in italiano, sono disponibili le lezioni di inglese e francese.

Duolingo è gratuita, per tutte le età, disponibile per iOS e Android!

Una storia per salvare una vita.

Un pic-nic… mozzafiato racconta una storia molto semplice e con illustrazioni simpatiche e colorate, ma ha un intento più importante di quel che sembra. La famiglia Scoiattoli ti mostrerà come reagire in caso di soffocamento e malore, per dare a te e alla tua famiglia un primo approccio alle manovre salvavita.

L'app è stata sviluppata per l'associazione no profit IRC (Italian Resuscitation Council) nell'ambito del progetto "Kids save lives", supportato dall'Organizzazione Mondiale della Sanità, per la diffusione delle conoscenze base di primo soccorso tra scuole e famiglie.

Un pic-nic… mozzafiato è gratuita, dai 2 ai 10 anni, disponibile per iOS e Android!

GIOCARE CON LE PAROLE

Nelle leggende e nei miti del passato spesso c'erano enigmi da risolvere e l'abilità dell'eroe non era solo quella fisica, ma anche la capacità mentale di trovare il significato nascósto tra le righe del testo.

Da qui nasce il termine enigmistica, che è semplicemente l'arte di comporre giochi di parole con significati nascosti.

Il primo tipo di enigma composto è stato l'indovinello, che può voler dire una cosa e il suo contrario e per questo era usato molto dagli oracoli per i loro responsi. Ci sono anche indovinelli all'apparenza impossibili da risolvere: quello dei pescatori che, secondo la leggenda, avrebbe fatto morire di vergogna il poeta **OMERO** *(Quello che noi abbiamo preso, l'abbiamo lasciato; quanto non abbiamo preso, ce lo portiamo: sono le pulci!).*

L'enigmistica che conosciamo oggi, fatta di cruciverba, rebus e crucipuzzle risale a tempi molto più recenti: nel 1913 un giornalista inglese, Arthur Wynne, pubblicò le prime parole crociate nel supplemento natalizio del quotidiano americano World. L'uscita ebbe un grande successo, che aumentò con l'aggiunta delle caselle nere, che hanno reso quasi illimitate le griglie di parole.

Le parole crociate sono arrivate in Europa una decina di anni dopo e hanno avuto ancora più successo. In Italia, prima sulla Domenica del Corriere poi su riviste specializzate (su La settimana enigmistica) le parole crociate dilagarono ovunque, provocando non pochi malumori tra gli enigmisti tradizionali italiani. Ma, nonostante questo, da allora i giochi di enigmistica hanno preso il volo!

Visita il nostro sito **www.induerighe.it** nella sezione del diario 2017/2018 per leggere gli approfondimenti e scoprire di più sulle PAROLE COLORATE

FEBBRAIO 2018

L'**INDOVINELLO** più famoso dell'antichità è quello della Sfinge di Tebe a **EDIPO**:
"Qual è l'animale che al mattino avanza con quattro zampe, a mezzodì procede con due e quand'è sera cammina con tre?"

CRUCIPUZZLE

LA PAROLA NASCOSTA:

_ _ _ _ _ _ _

AGNELLO
APE
AIA
BUE
CAPRA
CAVALLO
CONTADINO
FIENO
GALLINA
GALLO
MAIALE
MUCCA
OCA
PECORA
POLLO
PULCINO
TACCHINO
TORO
TRATTORE

Soluzione: FIENILE

C	A	V	A	L	L	O	F	I	O
T	O	R	O	E	A	P	E	A	L
N	A	N	I	L	L	A	G	I	L
T	R	A	T	T	O	R	E	A	O
M	U	C	C	A	R	O	C	E	P
A	R	P	A	C	D	B	U	E	G
I	I	P	U	L	C	I	N	O	A
A	T	A	C	C	H	I	N	O	L
L	L	A	G	N	E	L	L	O	L
E	O	C	A	E	F	I	E	N	O

1 giovedì

FEBBRAIO



Comunicazioni tra scuola e famiglia

Visto insegnante

Firma di un genitore (o di chi ne fa le veci)

venerdì

FEBBRAIO

2



Comunicazioni tra scuola e famiglia

Visto insegnante

Firma di un genitore (o di chi ne fa le veci)

3

sabato

FEBBRAIO

4

domenica

FEBBRAIO

Comunicazioni tra scuola e famiglia

Visto insegnante

Firma di un genitore (o di chi ne fa le veci)

lunedì

FEBBRAIO

5

Comunicazioni tra scuola e famiglia

Visto insegnante

Firma di un genitore (o di chi ne fa le veci)

6 martedì

FEBBRAIO

Comunicazioni tra scuola e famiglia

Visto insegnante

Firma di un genitore (o di chi ne fa le veci)

mercoledì

7 FEBBRAIO

Comunicazioni tra scuola e famiglia

Visto insegnante

Firma di un genitore (o di chi ne fa le veci)

8 giovedì

FEBBRAIO

Comunicazioni tra scuola e famiglia

Visto insegnante

Firma di un genitore (o di chi ne fa le veci)

venerdì

FEBBRAIO

9

Comunicazioni tra scuola e famiglia

Visto insegnante

Firma di un genitore (o di chi ne fa le veci)

10 sabato
FEBBRAIO

Giornata del Ricordo dei Massacri delle Foibe

11 domenica
FEBBRAIO

CARNEVALE

Comunicazioni tra scuola e famiglia

Visto insegnante

Firma di un genitore (o di chi ne fa le veci)

lunedì

12 FEBBRAIO

Darwin Day

Comunicazioni tra scuola e famiglia

Visto insegnante

Firma di un genitore (o di chi ne fa le veci)

13 martedì
FEBBRAIO



Comunicazioni tra scuola e famiglia

Visto insegnante

Firma di un genitore (o di chi ne fa le veci)

mercoledì

FEBBRAIO 14

San Valentino

Comunicazioni tra scuola e famiglia

Visto insegnante

Firma di un genitore (o di chi ne fa le veci)

15 giovedì
FEBBRAIO



Comunicazioni tra scuola e famiglia

Visto insegnante

Firma di un genitore (o di chi ne fa le veci)

venerdì

FEBBRAIO

16

Comunicazioni tra scuola e famiglia

Visto insegnante

Firma di un genitore (o di chi ne fa le veci)

17 sabato
FEBBRAIO

18 domenica
FEBBRAIO

Comunicazioni tra scuola e famiglia

Visto insegnante

Firma di un genitore (o di chi ne fa le veci)

lunedì

FEBBRAIO

19

Comunicazioni tra scuola e famiglia

Visto insegnante

Firma di un genitore (o di chi ne fa le veci)

20 martedì
FEBBRAIO

Comunicazioni tra scuola e famiglia

Visto insegnante

Firma di un genitore (o di chi ne fa le veci)

mercoledì

FEBBRAIO

21

Comunicazioni tra scuola e famiglia

Visto insegnante

Firma di un genitore (o di chi ne fa le veci)

22 giovedì
FEBBRAIO

Comunicazioni tra scuola e famiglia

Visto insegnante

Firma di un genitore (o di chi ne fa le veci)

venerdì

FEBBRAIO 23

Comunicazioni tra scuola e famiglia

Visto insegnante

Firma di un genitore (o di chi ne fa le veci)

24 sabato
FEBBRAIO

25 domenica
FEBBRAIO

Comunicazioni tra scuola e famiglia

Visto insegnante

Firma di un genitore (o di chi ne fa le veci)

lunedì

FEBBRAIO 26

Comunicazioni tra scuola e famiglia

Visto insegnante

Firma di un genitore (o di chi ne fa le veci)

27 martedì

FEBBRAIO

Comunicazioni tra scuola e famiglia

Visto insegnante

Firma di un genitore (o di chi ne fa le veci)

mercoledì

FEBBRAIO 28

Comunicazioni tra scuola e famiglia

Visto insegnante

Firma di un genitore (o di chi ne fa le veci)

È bello trovarsi in tanti amici e c'è davvero l'imbarazzo della scelta per il gioco da scegliere, anche se può essere difficile mettere tutti d'accordo! Avere un po' di idee da proporre può aiutare a trovare quella che piace al maggior numero di persone.

Puoi proporre qualche GIOCO DI SOCIETÀ adatto a gruppi di massimo sei persone, come il gioco dell'oca, dama cinese, **Monopoli** o anche **Risiko**!

Se siete più di sei, puoi suggerire tra i giochi più impegnativi dal punto di vista intellettuale per cui dividervi in squadre - perché si sa, più teste ragionano meglio di una! Per questi casi **Taboo** (in cui bisogna indovinare una parola descrivendola senza però pronunciare le parole "tabù" elencate sulla scheda) o **Trivial Pursuit** (un gioco dell'oca in cui bisogna rispondere a delle domande in caselle specifiche del tavoliere) si prestano bene a ore di risate e sfide intellettive!

L'UNIONE FA IL DIVERTIMENTO

Hai mai inventato con i tuoi amici un gioco di squadra? O vuoi inventarne uno? Scrivi le regole nella pagina a fine mese e se vuoi inviacelo!

Visita il nostro sito **www.induerighe.it** nella sezione del diario 2017/2018 per leggere gli approfondimenti e scoprire di più sulle PAROLE COLORATE

MARZO 2018

Somiglia agli scacchi, ma al posto di re, regine e torri si occupa di semina: è la **MANCALA**, un gioco da tavolo molto antico e diffuso un po' in tutto il mondo, soprattutto in Africa e in Medio Oriente. Si gioca con un tavoliere con delle buche in cui distribuire i semi.

TATTICA DI SUCCESSO

Una leggenda parla di un re Indù che vinse una grande battaglia a difesa del suo regno pagando un caro prezzo. Il re era tristissimo per questo, non poteva darsi pace, e fu un sacerdote di Brahama a dimostrargli, con un gioco di tattica, che non ci sarebbe stata una soluzione diversa alla guerra.

Quel gioco erano gli **SCACCHI**!

Al sacerdote della leggenda non andò molto bene, ma il gioco è stato un successo. Si è diffuso in tutto il mondo grazie agli Arabi che lo hanno portato in Europa e hanno scritto il primo trattato con le regole di gioco.

Ora ci sono addirittura campionati mondiali di scacchi e gruppi di gioco nelle scuole.

E nella tua?

1

giovedì

MARZO

Comunicazioni tra scuola e famiglia

Visto insegnante

Firma di un genitore (o di chi ne fa le veci)

venerdì

MARZO

2

Comunicazioni tra scuola e famiglia

Visto insegnante

Firma di un genitore (o di chi ne fa le veci)

3 sabato

MARZO

4 domenica

MARZO

Comunicazioni tra scuola e famiglia

Visto insegnante

Firma di un genitore (o di chi ne fa le veci)

lunedì

MARZO

5

Comunicazioni tra scuola e famiglia

Visto insegnante

Firma di un genitore (o di chi ne fa le veci)

6 martedì

MARZO

Comunicazioni tra scuola e famiglia

Visto insegnante

Firma di un genitore (o di chi ne fa le veci)

mercoledì

MARZO

7

Comunicazioni tra scuola e famiglia

Visto insegnante

Firma di un genitore (o di chi ne fa le veci)

8 giovedì

MARZO

Festa della Donna

Comunicazioni tra scuola e famiglia

Visto insegnante

Firma di un genitore (o di chi ne fa le veci)

venerdì

MARZO

9



Comunicazioni tra scuola e famiglia

Visto insegnante

Firma di un genitore (o di chi ne fa le veci)

10 sabato
MARZO

11 domenica
MARZO

Comunicazioni tra scuola e famiglia

Visto insegnante

Firma di un genitore (o di chi ne fa le veci)

lunedì

MARZO

12

Comunicazioni tra scuola e famiglia

Visto insegnante

Firma di un genitore (o di chi ne fa le veci)

13 martedì

MARZO

Comunicazioni tra scuola e famiglia

Visto insegnante

Firma di un genitore (o di chi ne fa le veci)

mercoledì

MARZO

14

Comunicazioni tra scuola e famiglia

Visto insegnante

Firma di un genitore (o di chi ne fa le veci)

15 giovedì
MARZO

Comunicazioni tra scuola e famiglia

Visto insegnante

Firma di un genitore (o di chi ne fa le veci)

venerdì

MARZO

16

Comunicazioni tra scuola e famiglia

Visto insegnante

Firma di un genitore (o di chi ne fa le veci)

17 sabato
MARZO

18 domenica
MARZO

Comunicazioni tra scuola e famiglia

Visto insegnante

Firma di un genitore (o di chi ne fa le veci)

lunedì

MARZO

19

Festa del Papà

Comunicazioni tra scuola e famiglia

Visto insegnante

Firma di un genitore (o di chi ne fa le veci)

20 martedì
MARZO

Comunicazioni tra scuola e famiglia

Visto insegnante

Firma di un genitore (o di chi ne fa le veci)

mercoledì

MARZO

21

Comunicazioni tra scuola e famiglia

Visto insegnante

Firma di un genitore (o di chi ne fa le veci)

22 giovedì
MARZO

Giornata Mondiale dell'Acqua

Comunicazioni tra scuola e famiglia

Visto insegnante

Firma di un genitore (o di chi ne fa le veci)

venerdì

MARZO 23

Comunicazioni tra scuola e famiglia

Visto insegnante

Firma di un genitore (o di chi ne fa le veci)

24 sabato MARZO

ORA LEGALE 2:00 → 3:00

25 domenica MARZO

Comunicazioni tra scuola e famiglia

Visto insegnante

Firma di un genitore (o di chi ne fa le veci)

lunedì

MARZO 26

Comunicazioni tra scuola e famiglia

Visto insegnante

Firma di un genitore (o di chi ne fa le veci)

27 martedì
MARZO

Comunicazioni tra scuola e famiglia

Visto insegnante

Firma di un genitore (o di chi ne fa le veci)

mercoledì

MARZO 28

Comunicazioni tra scuola e famiglia

Visto insegnante

Firma di un genitore (o di chi ne fa le veci)

29 giovedì
MARZO

Comunicazioni tra scuola e famiglia

Visto insegnante

Firma di un genitore (o di chi ne fa le veci)

venerdì

MARZO 30

Comunicazioni tra scuola e famiglia

Visto insegnante

Firma di un genitore (o di chi ne fa le veci)

31 sabato

MARZO

Comunicazioni tra scuola e famiglia

Visto insegnante

Firma di un genitore (o di chi ne fa le veci)

GIOCO DI SQUADRA

Inventa tu il tuo gioco di squadra e scrivilo qui!

Anche lo sport è una forma di gioco: aiuta a sviluppare abilità fisiche e mentali divertendosi!

Può anche essere praticato a livello agonistico.

I **GIOCHI OLIMPICI** rappresentano la celebrazione dello sport come momento di incontro tra atleti di tutto il mondo. Radunano sport di squadra o individuali che richiedono comunque molta disciplina e duro esercizio.

Le origini dei Giochi Olimpici non sono chiare, ma ci sono diverse storie a riguardo. Nell'Iliade e nell'Odissea si racconta di gare sportive durante i banchetti, in cui si celebrano gli atleti più bravi in discipline molto simili a quelle dei Giochi Olimpici attuali (**LANCIO DEL DISCO** e **SALTO IN LUNGO**).

GIOCO È SPORT

In una leggenda si dice che fu Ercole a istituire i giochi per ingraziarsi gli dei e in quell'occasione parteciparono anche gli dei Apollo e Ares!

Al di là della reale origine dei Giochi Olimpici, oggi può parteciparvi chiunque, non importa la provenienza e le eventuali disabilità, perché **lo sport è per tutti!**



Un'ultima nota:

l'Olimpiade non indica le gare sportive, ma proprio il periodo di 4 anni tra un'edizione dei Giochi Olimpici e l'altra!

Visita il nostro sito **www.induerighe.it** nella sezione del diario 2017/2018 per leggere gli approfondimenti e scoprire di più sulle PAROLE COLORATE

APRILE 2018

Qualsiasi attività può diventare uno sport: a Masterton, in Nuova Zelanda, dal 1994 si svolgono i CAMPIONATI MONDIALI DI TOSATURA DELLE PECORE.
Il tosatore da record?
Un irlandese che in 8 ore ha tosato 749 pecore!

RACCHETTATE INDIGENE

Conosci il **LACROSSE**? È uno degli sport nazionali del Canada ed è tipicamente nordamericano, perché proprio i Nativi Americani lo praticavano, col nome di **"Battataway"**, e lo prendevano molto sul serio: le partite si tenevano tra le tribù e potevano durare giorni, oltre a coinvolgere centinaia di giocatori!

Le regole di gioco del lacrosse attuale sono quelle modificate dai francesi a metà 1800.

Le squadre sono composte da dieci o dodici giocatori dotati di racchette, con cui si lanciano una pallina delle dimensioni di quella da tennis, e si hanno 80 minuti per fare più punti possibile lanciando la palla nella porta avversaria (protetta da un portiere e tre difensori! Un po' come nel calcio).

1 domenica

APRILE



Comunicazioni tra scuola e famiglia

Visto insegnante

Firma di un genitore (o di chi ne fa le veci)

lunedì

APRILE

2

Giornata Internazionale della Consapevolezza sull'Autismo

PASQUETTA

Comunicazioni tra scuola e famiglia

Visto insegnante

Firma di un genitore (o di chi ne fa le veci)

3 martedì

APRILE



Comunicazioni tra scuola e famiglia

Visto insegnante

Firma di un genitore (o di chi ne fa le veci)

mercoledì

APRILE

4

Comunicazioni tra scuola e famiglia

Visto insegnante

Firma di un genitore (o di chi ne fa le veci)

5 giovedì

APRILE



Comunicazioni tra scuola e famiglia

Visto insegnante

Firma di un genitore (o di chi ne fa le veci)

venerdì

APRILE

6



Comunicazioni tra scuola e famiglia

Visto insegnante

Firma di un genitore (o di chi ne fa le veci)

7 sabato
APRILE

Giornata Mondiale della Salute

8 domenica
APRILE

Comunicazioni tra scuola e famiglia

Visto insegnante

Firma di un genitore (o di chi ne fa le veci)

lunedì

9 APRILE



Comunicazioni tra scuola e famiglia

Visto insegnante

Firma di un genitore (o di chi ne fa le veci)

10 martedì

APRILE



Comunicazioni tra scuola e famiglia

Visto insegnante

Firma di un genitore (o di chi ne fa le veci)

Comunicazioni tra scuola e famiglia

Visto insegnante

Firma di un genitore (o di chi ne fa le veci)

12 giovedì
APRILE



Comunicazioni tra scuola e famiglia

Visto insegnante

Firma di un genitore (o di chi ne fa le veci)

venerdì

APRILE

13

Comunicazioni tra scuola e famiglia

Visto insegnante

Firma di un genitore (o di chi ne fa le veci)

14 sabato
APRILE



15 domenica
APRILE



Comunicazioni tra scuola e famiglia

Visto insegnante

Firma di un genitore (o di chi ne fa le veci)

lunedì

APRILE

16

Comunicazioni tra scuola e famiglia

Visto insegnante

Firma di un genitore (o di chi ne fa le veci)

17 martedì

APRILE

Comunicazioni tra scuola e famiglia

Visto insegnante

Firma di un genitore (o di chi ne fa le veci)

mercoledì

APRILE

18

Comunicazioni tra scuola e famiglia

Visto insegnante

Firma di un genitore (o di chi ne fa le veci)

19 giovedì

APRILE



Comunicazioni tra scuola e famiglia

Visto insegnante

Firma di un genitore (o di chi ne fa le veci)

venerdì

APRILE 20

Comunicazioni tra scuola e famiglia

Visto insegnante

Firma di un genitore (o di chi ne fa le veci)

21 sabato
APRILE



22 domenica
APRILE



Comunicazioni tra scuola e famiglia

Visto insegnante

Firma di un genitore (o di chi ne fa le veci)

lunedì

APRILE 23

Giornata Mondiale del Libro e del Diritto d'Autore

Comunicazioni tra scuola e famiglia

Visto insegnante

Firma di un genitore (o di chi ne fa le veci)

24 martedì
APRILE

25 mercoledì
APRILE

Anniversario della Liberazione

Comunicazioni tra scuola e famiglia

Visto insegnante

Firma di un genitore (o di chi ne fa le veci)

giovedì

APRILE 26

Comunicazioni tra scuola e famiglia

Visto insegnante

Firma di un genitore (o di chi ne fa le veci)

27 venerdì
APRILE

Comunicazioni tra scuola e famiglia

Visto insegnante

Firma di un genitore (o di chi ne fa le veci)

sabato

APRILE 28

domenica

APRILE 29

Comunicazioni tra scuola e famiglia

Visto insegnante

Firma di un genitore (o di chi ne fa le veci)

30 lunedì
APRILE



Comunicazioni tra scuola e famiglia

Visto insegnante

Firma di un genitore (o di chi ne fa le veci)

VOLTEGGI TRA I PALAZZI

"CON UN ADULTO"

È nato nelle metropoli, anche se potrebbe farti sentire un po' come Tarzan nella giungla cittadina! È il **PARKOUR**, nato in Francia agli inizi degli anni '90, e consiste nel seguire un percorso a ostacoli in un ambiente urbano. E qui viene il bello: ogni barriera deve essere superata adattando il corpo all'ambiente circostante, con salti, volteggi, scalate e qualsiasi tecnica ti venga in mente.

Chi pratica questo sport si chiama **tracciatore** o **tracciatrice** e l'allenamento non è uno scherzo!

Importantissimo, prima di ogni cosa, è l'allenamento in palestra. Serve a migliorare le naturali caratteristiche atletiche del corpo e richiede lunghe ore di allenamento e molte cadute. Ma meglio una caduta sui materassi di una sull'asfalto! L'obiettivo dell'allenamento in palestra è soprattutto quello di migliorare il controllo del corpo, fondamentale per questa disciplina.

La seconda fase di allenamento richiede uno studio attento del percorso. Bisogna analizzare gli ostacoli e trovare il modo migliore di superarli, con fluidità ed economia di movimenti.

Gli ostacoli non sono limiti, ma devono diventare punti di appoggio per proseguire il cammino verso l'obiettivo.

Insomma, è una disciplina che richiede lunghi allenamenti, un ottimo controllo del corpo e dell'ambiente circostante e molto lavoro di preparazione.

Decisamente, non ci si può improvvisare tracciatori!

È difficile trovare strade deserte in cui giocare liberamente, ma un cortile è già più comune (fuori da scuola, dai nonni, all'oratorio, al centro estivo...) e con il bel tempo la voglia di giocare all'aperto è irrefrenabile! Ci sono giochi che hanno una lunga storia (di sicuro i tuoi nonni o bisnonni ci giocavano!) e che non richiedono "strumenti" particolari per giocarci.

Ecco alcuni esempi:

I quattro cantoni: servono solo cinque persone, un campo da gioco quadrato e barattoli, o sassi, o un gessetto per segnare quattro angoli in cui si metteranno i giocatori. Il quinto giocatore dovrà stare al centro, e al via, mentre gli altri si scambiano agli angoli il più velocemente possibile, cercare di prendere il posto di uno degli altri.

GIOCHI ALL'APERTO

Va al centro chi perde il suo "cantone"!

Ruba bandiera: dovete essere in numero dispari e un fazzoletto grande o una bandana. Un arbitro con una bandiera in mano si posiziona su un lato del campo da gioco. Dividetevi in due squadre disposte in fila su lati opposti rispetto all'arbitro, a circa dieci passi di distanza dal centro. Ogni giocatore avrà un numero a seconda della posizione che occupa rispetto all'arbitro. Durante il gioco, l'arbitro tiene la bandiera col braccio teso in avanti e deve chiamare i numeri. I giocatori che corrispondono a quel numero devono correre a prendere la bandiera, senza superare la linea di metà campo, e tornare indietro senza farsi prendere dall'altro giocatore. Vince la squadra che raggiunge prima i 15 punti!

Visita il nostro sito **www.induerighe.it** nella sezione del diario 2017/2018 per leggere gli approfondimenti e scoprire di più sulle PAROLE COLORATE

MAGGIO 2018

Se tu e i tuoi amici avete una palla e delle scope a disposizione, invece di giocare al classico calcio, potreste provare calcio-scopa!
Bastano un campo e due porte, e non dovete spingere la palla non con i piedi, ma con la scopa... quasi come il **QUIDDITCH** di Harry Potter!

CAMPIONATI MONDIALI DI NASCONDINO

Quanto sei bravo a **NASCONDINO**? Dal 2010, a Consonno (LC), ogni anno si svolgono i Campionati Mondiali di Nascondino! Per un weekend 64 squadre da tutto il mondo si affronteranno in quattro gironi, per far emergere le sedici finaliste. La squadra più brava vincerà un premio particolare: la Foglia di Fico d'Oro!

Il campo da gioco? Consonno, paese fantasma nato negli anni '50 per diventare la "Las Vegas della Lombardia". Una frana ha reso inagibile il paese poco dopo l'inaugurazione e ora rimangono solo bizzarre costruzioni: una pagoda, un minareto, il Grand Hotel dalle torri medievali... il luogo perfetto per un nascondino da campioni!



1 martedì

MAGGIO

Festa dei Lavoratori

Comunicazioni tra scuola e famiglia

Visto insegnante

Firma di un genitore (o di chi ne fa le veci)

mercoledì

MAGGIO

2



Comunicazioni tra scuola e famiglia

Visto insegnante

Firma di un genitore (o di chi ne fa le veci)

3 giovedì

MAGGIO

Comunicazioni tra scuola e famiglia

Visto insegnante

Firma di un genitore (o di chi ne fa le veci)

venerdì

MAGGIO

4



Comunicazioni tra scuola e famiglia

Visto insegnante

Firma di un genitore (o di chi ne fa le veci)

5 sabato
MAGGIO

6 domenica
MAGGIO

Comunicazioni tra scuola e famiglia

Visto insegnante

Firma di un genitore (o di chi ne fa le veci)

lunedì

MAGGIO

7



Comunicazioni tra scuola e famiglia

Visto insegnante

Firma di un genitore (o di chi ne fa le veci)

8

martedì

MAGGIO

Giornata Mondiale della Croce Rossa

Comunicazioni tra scuola e famiglia

Visto insegnante

Firma di un genitore (o di chi ne fa le veci)

mercoledì

MAGGIO

9



Comunicazioni tra scuola e famiglia

Visto insegnante

Firma di un genitore (o di chi ne fa le veci)

10 giovedì

MAGGIO

Comunicazioni tra scuola e famiglia

Visto insegnante

Firma di un genitore (o di chi ne fa le veci)

venerdì

MAGGIO

11

Comunicazioni tra scuola e famiglia

Visto insegnante

Firma di un genitore (o di chi ne fa le veci)

12 sabato
MAGGIO

13 domenica
MAGGIO

Festa della Mamma

Comunicazioni tra scuola e famiglia

Visto insegnante

Firma di un genitore (o di chi ne fa le veci)

lunedì

MAGGIO

14

Comunicazioni tra scuola e famiglia

Visto insegnante

Firma di un genitore (o di chi ne fa le veci)

15 martedì

MAGGIO



Comunicazioni tra scuola e famiglia

Visto insegnante

Firma di un genitore (o di chi ne fa le veci)

mercoledì

MAGGIO

16

Inizio del Ramadan

Comunicazioni tra scuola e famiglia

Visto insegnante

Firma di un genitore (o di chi ne fa le veci)

17 giovedì

MAGGIO

Giornata Internazionale Contro l'Omofobia

Comunicazioni tra scuola e famiglia

Visto insegnante

Firma di un genitore (o di chi ne fa le veci)

venerdì

MAGGIO

18

Comunicazioni tra scuola e famiglia

Visto insegnante

Firma di un genitore (o di chi ne fa le veci)

19 sabato
MAGGIO

20 domenica
MAGGIO

Comunicazioni tra scuola e famiglia

Visto insegnante

Firma di un genitore (o di chi ne fa le veci)

lunedì

MAGGIO

21

Comunicazioni tra scuola e famiglia

Visto insegnante

Firma di un genitore (o di chi ne fa le veci)

22 martedì
MAGGIO



Comunicazioni tra scuola e famiglia

Visto insegnante

Firma di un genitore (o di chi ne fa le veci)

mercoledì

MAGGIO 23

Comunicazioni tra scuola e famiglia

Visto insegnante

Firma di un genitore (o di chi ne fa le veci)

24 giovedì
MAGGIO

Comunicazioni tra scuola e famiglia

Visto insegnante

Firma di un genitore (o di chi ne fa le veci)

venerdì

MAGGIO 25

Comunicazioni tra scuola e famiglia

Visto insegnante

Firma di un genitore (o di chi ne fa le veci)

26 sabato
MAGGIO

27 domenica
MAGGIO

Comunicazioni tra scuola e famiglia

Visto insegnante

Firma di un genitore (o di chi ne fa le veci)

lunedì

MAGGIO 28

Comunicazioni tra scuola e famiglia

Visto insegnante

Firma di un genitore (o di chi ne fa le veci)

29 martedì
MAGGIO

Comunicazioni tra scuola e famiglia

Visto insegnante

Firma di un genitore (o di chi ne fa le veci)

mercoledì

MAGGIO 30

Comunicazioni tra scuola e famiglia

Visto insegnante

Firma di un genitore (o di chi ne fa le veci)

31 giovedì

MAGGIO



Comunicazioni tra scuola e famiglia

Visto insegnante

Firma di un genitore (o di chi ne fa le veci)

GIOCA ALLA CAMPANA

Il gioco della CAMPANA (O DELLA SETTIMANA O IL MONDO) è un gioco diffuso in tutto il mondo e non ne è certa l'origine. Di sicuro è molto semplice e richiede solo un gessetto per disegnare lo schema e un sassolino da usare come "pedina".



Ci sono diverse versioni del gioco...

Se sei da solo, puoi saltare con una gamba sulle caselle singole e poi poggiare entrambi i piedi sulle caselle doppie, arrivare fino alla fine e tornare indietro.

Se sei in gruppo, il sassolino viene in vostro aiuto! In una delle varianti, un giocatore deve lanciare il sasso sulla prima casella e percorrere lo schema, facendo attenzione a evitare quella in cui ha lanciato il sasso, fino ad arrivare al fondo. Dopo di che ripercorri la strada e questa volta recupera il sasso, per passarlo a chi viene dopo. Durante i turni successivi, il sasso si lancia sempre più avanti nelle caselle. Per rendere la sfida più interessante, potete giocare a tempo!

DA SOLI SI GIOCA!

Giocare in compagnia è divertente, ma a volte non è possibile o semplicemente non se ne ha voglia. Per queste occasioni, oltre alle app su dispositivi mobili, ci sono giochi appositi: i solitari.

L'obiettivo in questi casi non è avere la meglio su un avversario, ma ottenere un risultato. Contro il raggiungimento di questo traguardo, però, si può mettere la casualità (quando non escono le carte giuste al Klondike, per esempio) oppure ti può aiutare una serie di mosse o calcoli matematici.

Ci sono solitari per tutti i gusti!

Alcuni dei più famosi sono senza dubbio **KLONDIKE** (che trovi nel computer col nome di "solitario") e **FREE CELL**.

Ci sono anche giochi che sono fortemente legati a un personaggio storico: **PIRAMIDE** (o Campagna d'Egitto) è attribuito a Napoleone e **LACUNE** si dice fosse il gioco che lo teneva occupato prima della battaglia di Waterloo. Se vuoi scoprirne le regole, le trovi sul nostro sito!

Ci sono anche giochi che sono di squadra ma che si possono adattare in solitaria: è l'esempio del **Mahjong**, che in una delle sue varianti può essere giocato da soli. Le tessere si dispongo a faccia in su a forma di tartaruga (un monticello con sei "zampe"), in modo da avere tessere bloccate sotto le altre. Per giocare, si prendono a coppie di tessere simili fino a rimuovere tutte le tessere dal tavolo (un po' come il memory!).

Visita il nostro sito **www.induerighe.it** nella sezione del diario 2017/2018 per leggere gli approfondimenti e scoprire di più sulle PAROLE COLORATE

GIUGNO 2018

Vuol dire "il coniglio" il nome del solitario arabo **"El Arnab"** perché la posizione iniziale dei semi nel tavoliere compone la figura di un coniglio.
Come si gioca? Si parte dalla zampa anteriore destra del coniglio e si "seminano" i semi in senso antiorario. Durante il gioco può succedere o che la semina non termina più o che si torna alla situazione iniziale!

NE RESTERÀ SOLO UNO!

Forse lo conosci col nome (errato) di dama cinese, ma il **solitario della Bastiglia** è un gioco molto interessante da fare da soli.
Si gioca con un tavoliere con dei fori che sono tutti occupati da pedine o biglie, tranne uno, quello centrale.
Lo scopo è semplice: devi mangiare tutte le pedine, saltandole in orizzontante o verticale verso un foro libero, e alla fine te ne deve rimanere solo una nel foro centrale.
Ci sono riferimenti a questo gioco già in poemi di epoca romana, ma il nome si riferisce alla tradizione che fa risalire l'invenzione a un prigioniero della Bastiglia, nel Seicento.

1 venerdì

GIUGNO



Comunicazioni tra scuola e famiglia

Visto insegnante

Firma di un genitore (o di chi ne fa le veci)

sabato

GIUGNO

2

Festa della Repubblica

domenica

GIUGNO

3

Comunicazioni tra scuola e famiglia

Visto insegnante

Firma di un genitore (o di chi ne fa le veci)

4 lunedì

GIUGNO



Comunicazioni tra scuola e famiglia

Visto insegnante

Firma di un genitore (o di chi ne fa le veci)

martedì

GIUGNO

5

Giornata Mondiale dell'Ambiente

Comunicazioni tra scuola e famiglia

Visto insegnante

Firma di un genitore (o di chi ne fa le veci)

6 mercoledì

GIUGNO



Comunicazioni tra scuola e famiglia

Visto insegnante

Firma di un genitore (o di chi ne fa le veci)

giovedì

GIUGNO

7



Comunicazioni tra scuola e famiglia

Visto insegnante

Firma di un genitore (o di chi ne fa le veci)

8 venerdì

GIUGNO



Comunicazioni tra scuola e famiglia

Visto insegnante

Firma di un genitore (o di chi ne fa le veci)

sabato

GIUGNO

9

domenica

GIUGNO

10

Comunicazioni tra scuola e famiglia

Visto insegnante

Firma di un genitore (o di chi ne fa le veci)

VACANZE ESTIVE

VACANZE ESTIVE

VACANZE ESTIVE

VALUTAZIONI

materia:			
data	voto	firma docente	firma genitore

VALUTAZIONI

materia:			
data	voto	firma docente	firma genitore

VALUTAZIONI

materia:			
data	voto	firma docente	firma genitore

VALUTAZIONI

materia:			
data	voto	firma docente	firma genitore

VALUTAZIONI

materia:			
data	voto	firma docente	firma genitore

VALUTAZIONI

materia:			
data	voto	firma docente	firma genitore

VALUTAZIONI

materia:			
data	voto	firma docente	firma genitore

VALUTAZIONI

materia:			
data	voto	firma docente	firma genitore

VALUTAZIONI

materia:			
data	voto	firma docente	firma genitore

VALUTAZIONI

materia:			
data	voto	firma docente	firma genitore

VALUTAZIONI

materia:			
data	voto	firma docente	firma genitore

VALUTAZIONI

materia:			
data	voto	firma docente	firma genitore

VALUTAZIONI

materia:			
data	voto	firma docente	firma genitore

RICHIESTA DI COLLOQUIO CON GLI INSEGNANTI O CON I GENITORI

Si richiede di conferire con _____

il giorno _____ alle ore _____

Firma del genitore _____

Firma dell'insegnante per conferma _____

OPPURE colloquio rinviato a _____

RICHIESTA DI COLLOQUIO CON GLI INSEGNANTI O CON I GENITORI

Si richiede di conferire con _____

il giorno _____ alle ore _____

Firma del genitore _____

Firma dell'insegnante per conferma _____

OPPURE colloquio rinviato a _____

RICHIESTA DI COLLOQUIO CON GLI INSEGNANTI O CON I GENITORI

Si richiede di conferire con _____

il giorno _____ alle ore _____

Firma del genitore _____

Firma dell'insegnante per conferma _____

OPPURE colloquio rinviato a _____

RICHIESTA DI COLLOQUIO CON GLI INSEGNANTI O CON I GENITORI

Si richiede di conferire con _____

il giorno _____ alle ore _____

Firma del genitore _____

Firma dell'insegnante per conferma _____

OPPURE colloquio rinviato a _____

RICHIESTA DI COLLOQUIO CON GLI INSEGNANTI O CON I GENITORI

Si richiede di conferire con _____

il giorno _____ alle ore _____

Firma del genitore _____

Firma dell'insegnante per conferma _____

OPPURE colloquio rinviato a _____

RICHIESTA DI COLLOQUIO CON GLI INSEGNANTI O CON I GENITORI

Si richiede di conferire con _____

il giorno _____ alle ore _____

Firma del genitore _____

Firma dell'insegnante per conferma _____

OPPURE colloquio rinviato a _____

RICHIESTA DI COLLOQUIO CON GLI INSEGNANTI O CON I GENITORI

Si richiede di conferire con _____

il giorno _____ alle ore _____

Firma del genitore _____

Firma dell'insegnante per conferma _____

OPPURE colloquio rinviato a _____

RICHIESTA DI COLLOQUIO CON GLI INSEGNANTI O CON I GENITORI

Si richiede di conferire con _____

il giorno _____ alle ore _____

Firma del genitore _____

Firma dell'insegnante per conferma _____

OPPURE colloquio rinviato a _____

RICHIESTA DI COLLOQUIO CON GLI INSEGNANTI O CON I GENITORI

Si richiede di conferire con _____

il giorno _____ alle ore _____

Firma del genitore _____

Firma dell'insegnante per conferma _____

OPPURE colloquio rinviato a _____

RICHIESTA DI COLLOQUIO CON GLI INSEGNANTI O CON I GENITORI

Si richiede di conferire con _____

il giorno _____ alle ore _____

Firma del genitore _____

Firma dell'insegnante per conferma _____

OPPURE colloquio rinviato a _____

GIUSTIFICAZIONE ASSENZA N. 1

Si prega di ritenere giustificat _____ l'alunn _____ _____

Assente nei giorni _____

per _____

Il dirigente scolastico

Firma del genitore o di chi ne fa le veci

_____ _____

GIUSTIFICAZIONE ASSENZA N. 2

Si prega di ritenere giustificat _____ l'alunn _____ _____

Assente nei giorni _____

per _____

Il dirigente scolastico

Firma del genitore o di chi ne fa le veci

_____ _____

GIUSTIFICAZIONE ASSENZA N. 3

Si prega di ritenere giustificat _____ l'alunn _____ _____

Assente nei giorni _____

per _____

Il dirigente scolastico

Firma del genitore o di chi ne fa le veci

_____ _____

GIUSTIFICAZIONE ASSENZA N. 4

Si prega di ritenere giustificat _____ l'alunn _____ _____

Assente nei giorni _____

per _____

Il dirigente scolastico

Firma del genitore o di chi ne fa le veci

_____ _____

GIUSTIFICAZIONE ASSENZA N. 5

Si prega di ritenere giustificat _____ l'alunn _____ _____

Assente nei giorni _____

per _____

Il dirigente scolastico

Firma del genitore o di chi ne fa le veci

_____ _____

GIUSTIFICAZIONE ASSENZA N. 6

Si prega di ritenere giustificat _____ l'alunn _____ _____

Assente nei giorni _____

per _____

Il dirigente scolastico

Firma del genitore o di chi ne fa le veci

_____ _____

GIUSTIFICAZIONE ASSENZA N. 7

Si prega di ritenere giustificat _____ l'alunn _____ _____

Assente nei giorni _____

per _____

Il dirigente scolastico

Firma del genitore o di chi ne fa le veci

_____ _____

GIUSTIFICAZIONE ASSENZA N. 8

Si prega di ritenere giustificat _____ l'alunn _____ _____

Assente nei giorni _____

per _____

Il dirigente scolastico

Firma del genitore o di chi ne fa le veci

_____ _____

GIUSTIFICAZIONE ASSENZA N. 9

Si prega di ritenere giustificat _____ l'alunn _____ _____

Assente nei giorni _____

per _____

Il dirigente scolastico

Firma del genitore o di chi ne fa le veci

_____ _____

GIUSTIFICAZIONE ASSENZA N. 10

Si prega di ritenere giustificat _____ l'alunn _____ _____

Assente nei giorni _____

per _____

Il dirigente scolastico

Firma del genitore o di chi ne fa le veci

_____ _____

GIUSTIFICAZIONE ASSENZA N. 11

Si prega di ritenere giustificat _____ l'alunn _____ _____

Assente nei giorni _____

per _____

Il dirigente scolastico

Firma del genitore o di chi ne fa le veci

_____ _____

GIUSTIFICAZIONE ASSENZA N. 12

Si prega di ritenere giustificat _____ l'alunn _____ _____

Assente nei giorni _____

per _____

Il dirigente scolastico

Firma del genitore o di chi ne fa le veci

_____ _____

GIUSTIFICAZIONE ASSENZA N. 13

Si prega di ritenere giustificat _____ l'alunn _____ _____

Assente nei giorni _____

per _____

Il dirigente scolastico

Firma del genitore o di chi ne fa le veci

_____ _____

GIUSTIFICAZIONE ASSENZA N. 14

Si prega di ritenere giustificat _____ l'alunn _____ _____

Assente nei giorni _____

per _____

Il dirigente scolastico

Firma del genitore o di chi ne fa le veci

_____ _____

GIUSTIFICAZIONE ASSENZA N. 15

Si prega di ritenere giustificat _____ l'alunn _____ _____

Assente nei giorni _____

per _____

Il dirigente scolastico

Firma del genitore o di chi ne fa le veci

_____ _____

GIUSTIFICAZIONE ASSENZA N. 16

Si prega di ritenere giustificat _____ l'alunn _____ _____

Assente nei giorni _____

per _____

Il dirigente scolastico

Firma del genitore o di chi ne fa le veci

_____ _____

GIUSTIFICAZIONE ASSENZA N. 17

Si prega di ritenere giustificat _____ l'alunn _____ _____

Assente nei giorni _____

per _____

Il dirigente scolastico

Firma del genitore o di chi ne fa le veci

_____ _____

GIUSTIFICAZIONE ASSENZA N. 18

Si prega di ritenere giustificat _____ l'alunn _____ _____

Assente nei giorni _____

per _____

Il dirigente scolastico

Firma del genitore o di chi ne fa le veci

_____ _____

GIUSTIFICAZIONE ASSENZA N. 19

Si prega di ritenere giustificat _____ l'alunn _____ _____

Assente nei giorni _____

per _____

Il dirigente scolastico

Firma del genitore o di chi ne fa le veci

_____ _____

GIUSTIFICAZIONE ASSENZA N. 20

Si prega di ritenere giustificat _____ l'alunn _____ _____

Assente nei giorni _____

per _____

Il dirigente scolastico

Firma del genitore o di chi ne fa le veci

_____ _____

GIUSTIFICAZIONE ASSENZA N. 21

Si prega di ritenere giustificat _____ l'alunn _____ _____

Assente nei giorni _____

per _____

Il dirigente scolastico

Firma del genitore o di chi ne fa le veci

_____ _____

GIUSTIFICAZIONE ASSENZA N. 22

Si prega di ritenere giustificat _____ l'alunn _____ _____

Assente nei giorni _____

per _____

Il dirigente scolastico

Firma del genitore o di chi ne fa le veci

_____ _____

GIUSTIFICAZIONE ASSENZA N. 23

Si prega di ritenere giustificat _____ l'alunn _____ _____

Assente nei giorni _____

per _____

Il dirigente scolastico

Firma del genitore o di chi ne fa le veci

_____ _____

GIUSTIFICAZIONE ASSENZA N. 24

Si prega di ritenere giustificat _____ l'alunn _____ _____

Assente nei giorni _____

per _____

Il dirigente scolastico

Firma del genitore o di chi ne fa le veci

_____ _____

GIUSTIFICAZIONE ASSENZA N. 25

Si prega di ritenere giustificat _____ l'alunn _____ _____

Assente nei giorni _____

per _____

Il dirigente scolastico

Firma del genitore o di chi ne fa le veci

_____ _____

GIUSTIFICAZIONE ASSENZA N. 26

Si prega di ritenere giustificat _____ l'alunn _____ _____

Assente nei giorni _____

per _____

Il dirigente scolastico

Firma del genitore o di chi ne fa le veci

_____ _____

GIUSTIFICAZIONE ASSENZA N. 27

Si prega di ritenere giustificat _____ l'alunn _____ _____

Assente nei giorni _____

per _____

Il dirigente scolastico

Firma del genitore o di chi ne fa le veci

_____ _____

GIUSTIFICAZIONE ASSENZA N. 28

Si prega di ritenere giustificat _____ l'alunn _____ _____

Assente nei giorni _____

per _____

Il dirigente scolastico

Firma del genitore o di chi ne fa le veci

_____ _____

GIUSTIFICAZIONE ASSENZA N. 29

Si prega di ritenere giustificat _____ l'alunn _____ _____

Assente nei giorni _____

per _____

Il dirigente scolastico

Firma del genitore o di chi ne fa le veci

_____ _____

GIUSTIFICAZIONE ASSENZA N. 30

Si prega di ritenere giustificat _____ l'alunn _____ _____

Assente nei giorni _____

per _____

Il dirigente scolastico

Firma del genitore o di chi ne fa le veci

_____ _____

GIUSTIFICAZIONE ASSENZA N. 31

Si prega di ritenere giustificat _____ l'alunn _____ _____

Assente nei giorni _____

per _____

Il dirigente scolastico

Firma del genitore o di chi ne fa le veci

_____ _____

GIUSTIFICAZIONE ASSENZA N. 32

Si prega di ritenere giustificat _____ l'alunn _____ _____

Assente nei giorni _____

per _____

Il dirigente scolastico

Firma del genitore o di chi ne fa le veci

_____ _____

GIUSTIFICAZIONE ASSENZA N. 33

Si prega di ritenere giustificat _____ l'alunn _____ _____

Assente nei giorni _____

per _____

Il dirigente scolastico

Firma del genitore o di chi ne fa le veci

_____ _____

GIUSTIFICAZIONE ASSENZA N. 34

Si prega di ritenere giustificat _____ l'alunn _____ _____

Assente nei giorni _____

per _____

Il dirigente scolastico

Firma del genitore o di chi ne fa le veci

_____ _____

GIUSTIFICAZIONE ASSENZA N. 35

Si prega di ritenere giustificat _____ l'alunn _____ _____

Assente nei giorni _____

per _____

Il dirigente scolastico

Firma del genitore o di chi ne fa le veci

_____ _____

GIUSTIFICAZIONE ASSENZA N. 36

Si prega di ritenere giustificat _____ l'alunn _____ _____

Assente nei giorni _____

per _____

Il dirigente scolastico

Firma del genitore o di chi ne fa le veci

_____ _____

GIUSTIFICAZIONE ASSENZA N. 37

Si prega di ritenere giustificat _____ l'alunn _____ _____

Assente nei giorni _____

per _____

Il dirigente scolastico

Firma del genitore o di chi ne fa le veci

_____ _____

GIUSTIFICAZIONE ASSENZA N. 38

Si prega di ritenere giustificat _____ l'alunn _____ _____

Assente nei giorni _____

per _____

Il dirigente scolastico

Firma del genitore o di chi ne fa le veci

_____ _____

GIUSTIFICAZIONE ASSENZA N. 39

Si prega di ritenere giustificat _____ l'alunn _____ _____

Assente nei giorni _____

per _____

Il dirigente scolastico

Firma del genitore o di chi ne fa le veci

_____ _____

GIUSTIFICAZIONE ASSENZA N. 40

Si prega di ritenere giustificat _____ l'alunn _____ _____

Assente nei giorni _____

per _____

Il dirigente scolastico

Firma del genitore o di chi ne fa le veci

_____ _____

MODULO ENTRATA USCITA FUORI ORARIO N. 1

Io sottoscritt _____

chiedo che a mi__ figli __ venga permesso di entrare/uscire

alle ore _____

del giorno _____

per il seguente motivo _____

_____

Si esonera la scuola da ogni responsabilità circa gli incidenti che potrebbero occorrere all'alunno fuori dalla scuola

DATA _____

FIRMA INSEGNANTE _____

FIRMA GENITORE _____

MODULO ENTRATA USCITA FUORI ORARIO N. 2

Io sottoscritt _____

chiedo che a mi__ figli __ venga permesso di entrare/uscire

alle ore _____

del giorno _____

per il seguente motivo _____

_____

Si esonera la scuola da ogni responsabilità circa gli incidenti che potrebbero occorrere all'alunno fuori dalla scuola

DATA _____

FIRMA INSEGNANTE _____

FIRMA GENITORE _____

MODULO ENTRATA USCITA FUORI ORARIO N. 3

Io sottoscritt _____

chiedo che a mi__ figli __ venga permesso di entrare/uscire

alle ore _____

del giorno _____

per il seguente motivo _____

_____

Si esonera la scuola da ogni responsabilità circa gli incidenti che potrebbero occorrere all'alunno fuori dalla scuola

DATA _____

FIRMA INSEGNANTE _____

FIRMA GENITORE _____

MODULO ENTRATA USCITA FUORI ORARIO N. 4

Io sottoscritt _____

chiedo che a mi__ figli __ venga permesso di entrare/uscire

alle ore _____

del giorno _____

per il seguente motivo _____

_____

Si esonera la scuola da ogni responsabilità circa gli incidenti che potrebbero occorrere all'alunno fuori dalla scuola

DATA _____

FIRMA INSEGNANTE _____

FIRMA GENITORE _____

MODULO ENTRATA USCITA FUORI ORARIO N. 5

Io sottoscritt _____

chiedo che a mi__ figli __ venga permesso di entrare/uscire

alle ore _____

del giorno _____

per il seguente motivo _____

_____

Si esonera la scuola da ogni responsabilità circa gli incidenti che potrebbero occorrere all'alunno fuori dalla scuola

DATA _____

FIRMA INSEGNANTE _____

FIRMA GENITORE _____

MODULO ENTRATA USCITA FUORI ORARIO N. 6

Io sottoscritt _____

chiedo che a mi__ figli __ venga permesso di entrare/uscire

alle ore _____

del giorno _____

per il seguente motivo _____

_____

Si esonera la scuola da ogni responsabilità circa gli incidenti che potrebbero occorrere all'alunno fuori dalla scuola

DATA _____

FIRMA INSEGNANTE _____

FIRMA GENITORE _____

MODULO ENTRATA USCITA FUORI ORARIO N. 7

Io sottoscritt _____

chiedo che a mi__ figli __ venga permesso di entrare/uscire

alle ore _____

del giorno _____

per il seguente motivo _____

_____

Si esonera la scuola da ogni responsabilità circa gli incidenti che potrebbero occorrere all'alunno fuori dalla scuola

DATA _____

FIRMA INSEGNANTE _____

FIRMA GENITORE _____

MODULO ENTRATA USCITA FUORI ORARIO N. 8

Io sottoscritt _____

chiedo che a mi__ figli __ venga permesso di entrare/uscire

alle ore _____

del giorno _____

per il seguente motivo _____

_____

Si esonera la scuola da ogni responsabilità circa gli incidenti che potrebbero occorrere all'alunno fuori dalla scuola

DATA _____

FIRMA INSEGNANTE _____

FIRMA GENITORE _____

MODULO ENTRATA USCITA FUORI ORARIO N. 9

Io sottoscritt _____

chiedo che a mi__ figli __ venga permesso di entrare/uscire

alle ore _____

del giorno _____

per il seguente motivo _____

_____

Si esonera la scuola da ogni responsabilità circa gli incidenti che potrebbero occorrere all'alunno fuori dalla scuola

DATA _____

FIRMA INSEGNANTE _____

FIRMA GENITORE _____

MODULO ENTRATA USCITA FUORI ORARIO N. 10

Io sottoscritt _____

chiedo che a mi__ figli __ venga permesso di entrare/uscire

alle ore _____

del giorno _____

per il seguente motivo _____

_____

Si esonera la scuola da ogni responsabilità circa gli incidenti che potrebbero occorrere all'alunno fuori dalla scuola

DATA _____

FIRMA INSEGNANTE _____

FIRMA GENITORE _____

MODULO ENTRATA USCITA FUORI ORARIO N. 11

Io sottoscritt _____

chiedo che a mi__ figli __ venga permesso di entrare/uscire

alle ore _____

del giorno _____

per il seguente motivo _____

_____

Si esonera la scuola da ogni responsabilità circa gli incidenti che potrebbero occorrere all'alunno fuori dalla scuola

DATA _____

FIRMA INSEGNANTE _____

FIRMA GENITORE _____

MODULO ENTRATA USCITA FUORI ORARIO N. 12

Io sottoscritt _____

chiedo che a mi__ figli __ venga permesso di entrare/uscire

alle ore _____

del giorno _____

per il seguente motivo _____

_____

Si esonera la scuola da ogni responsabilità circa gli incidenti che potrebbero occorrere all'alunno fuori dalla scuola

DATA _____

FIRMA INSEGNANTE _____

FIRMA GENITORE _____

MODULO ENTRATA USCITA FUORI ORARIO N. 13

Io sottoscritt _____

chiedo che a mi__ figli __ venga permesso di entrare/uscire

alle ore _____

del giorno _____

per il seguente motivo _____

_____

Si esonera la scuola da ogni responsabilità circa gli incidenti che potrebbero occorrere all'alunno fuori dalla scuola

DATA _____

FIRMA INSEGNANTE _____

FIRMA GENITORE _____

MODULO ENTRATA USCITA FUORI ORARIO N. 14

Io sottoscritt _____

chiedo che a mi__ figli __ venga permesso di entrare/uscire

alle ore _____

del giorno _____

per il seguente motivo _____

_____

Si esonera la scuola da ogni responsabilità circa gli incidenti che potrebbero occorrere all'alunno fuori dalla scuola

DATA _____

FIRMA INSEGNANTE _____

FIRMA GENITORE _____

MODULO ENTRATA USCITA FUORI ORARIO N. 15

Io sottoscritt _____

chiedo che a mi__ figli __ venga permesso di entrare/uscire

alle ore _____

del giorno _____

per il seguente motivo _____

_____

Si esonera la scuola da ogni responsabilità circa gli incidenti che potrebbero occorrere all'alunno fuori dalla scuola

DATA _____

FIRMA INSEGNANTE _____

FIRMA GENITORE _____

MODULO ENTRATA USCITA FUORI ORARIO N. 16

Io sottoscritt _____

chiedo che a mi__ figli __ venga permesso di entrare/uscire

alle ore _____

del giorno _____

per il seguente motivo _____

_____

Si esonera la scuola da ogni responsabilità circa gli incidenti che potrebbero occorrere all'alunno fuori dalla scuola

DATA _____

FIRMA INSEGNANTE _____

FIRMA GENITORE _____

MODULO ENTRATA USCITA FUORI ORARIO N. 17

Io sottoscritt _____

chiedo che a mi__ figli __ venga permesso di entrare/uscire

alle ore _____

del giorno _____

per il seguente motivo _____

_____

Si esonera la scuola da ogni responsabilità circa gli incidenti che potrebbero occorrere all'alunno fuori dalla scuola

DATA _____

FIRMA INSEGNANTE _____

FIRMA GENITORE _____

MODULO ENTRATA USCITA FUORI ORARIO N. 18

Io sottoscritt _____

chiedo che a mi__ figli __ venga permesso di entrare/uscire

alle ore _____

del giorno _____

per il seguente motivo _____

_____

Si esonera la scuola da ogni responsabilità circa gli incidenti che potrebbero occorrere all'alunno fuori dalla scuola

DATA _____

FIRMA INSEGNANTE _____

FIRMA GENITORE _____

BENESTARE DEI GENITORI PER USCITA DIDATTICA E/O VIAGGIO DI ISTRUZIONE

Classe _____ Sez. _____ Alunno _____

uscita didattica _____ ne___ giorn__ _____

viaggio di istruzione _____ ne___ giorn___ _____

nel mese di _____ anno _____ mezzo di trasporto: _____

io sottoscritto _____ genitore dell'alunno sopra indicato, lo autorizzo a partecipare all'uscita didattica, o viaggio di istruzione, organizzati da codesto Istituto, e verso la caparra/la quota di € _____

Dichiaro di essere a conoscenza del programma dettagliato dell'uscita didattica, o viaggio di istruzione, dei luoghi e degli orari di partenza e di ritorno, delle sedi di pernottamento, della spesa complessiva a carico di ciascuno studente. Sono anche informato che a quel programma potranno essere apportate parziali variazioni per cause di forza maggiore.

Dichiaro di essere consapevole che mio figlio sarà tenuto all'osservanza del programma e delle indicazioni di comportamento fornite dai docenti accompagnatori, i quali per parte loro si assumono una responsabilità riconducibile esclusivamente all'art. 2047 del Codice Civile. Integrato dall'art. 61 L. 11-7-80 n . 312, che limita la responsabilità patrimoniale del personale della scuola ai soli casi di dolo o colpa grave.

_____ lì,_____ GENITORE _____

BENESTARE DEI GENITORI PER USCITA DIDATTICA E/O VIAGGIO DI ISTRUZIONE

Classe _____ Sez. _____ Alunno _____

uscita didattica _____ ne___ giorn__ _____

viaggio di istruzione _____ ne___ giorn___ _____

nel mese di _____ anno _____ mezzo di trasporto: _____

io sottoscritto _____ genitore dell'alunno sopra indicato, lo autorizzo a partecipare all'uscita didattica, o viaggio di istruzione, organizzati da codesto Istituto, e verso la caparra/la quota di € _____

Dichiaro di essere a conoscenza del programma dettagliato dell'uscita didattica, o viaggio di istruzione, dei luoghi e degli orari di partenza e di ritorno, delle sedi di pernottamento, della spesa complessiva a carico di ciascuno studente. Sono anche informato che a quel programma potranno essere apportate parziali variazioni per cause di forza maggiore.

Dichiaro di essere consapevole che mio figlio sarà tenuto all'osservanza del programma e delle indicazioni di comportamento fornite dai docenti accompagnatori, i quali per parte loro si assumono una responsabilità riconducibile esclusivamente all'art. 2047 del Codice Civile. Integrato dall'art. 61 L. 11-7-80 n . 312, che limita la responsabilità patrimoniale del personale della scuola ai soli casi di dolo o colpa grave.

_____ lì,_____ GENITORE _____

BENESTARE DEI GENITORI PER USCITA DIDATTICA E/O VIAGGIO DI ISTRUZIONE

Classe _____ Sez. _____ Alunno _____

uscita didattica _____ ne___ giorn__ _____

viaggio di istruzione _____ ne___ giorn___ _____

nel mese di _____ anno _____ mezzo di trasporto: _____

io sottoscritto _____ genitore dell'alunno sopra indicato, lo autorizzo a partecipare all'uscita didattica, o viaggio di istruzione, organizzati da codesto Istituto, e verso la caparra/la quota di € _____

Dichiaro di essere a conoscenza del programma dettagliato dell'uscita didattica, o viaggio di istruzione, dei luoghi e degli orari di partenza e di ritorno, delle sedi di pernottamento, della spesa complessiva a carico di ciascuno studente. Sono anche informato che a quel programma potranno essere apportate parziali variazioni per cause di forza maggiore.

Dichiaro di essere consapevole che mio figlio sarà tenuto all'osservanza del programma e delle indicazioni di comportamento fornite dai docenti accompagnatori, i quali per parte loro si assumono una responsabilità riconducibile esclusivamente all'art. 2047 del Codice Civile. Integrato dall'art. 61 L. 11-7-80 n . 312, che limita la responsabilità patrimoniale del personale della scuola ai soli casi di dolo o colpa grave.

_____ lì,_____ GENITORE _____

MODULI RITAGLIABILI

BENESTARE DEI GENITORI PER USCITA DIDATTICA E/O VIAGGIO DI ISTRUZIONE

Classe _____ Sez. _____ Alunno _____

uscita didattica _____ ne___ giorn__ _____

viaggio di istruzione _____ ne___ giorn___ _____

nel mese di _____ anno _____ mezzo di trasporto: _____

io sottoscritto _____ genitore dell'alunno sopra indicato, lo autorizzo a partecipare all'uscita didattica, o viaggio di istruzione, organizzati da codesto Istituto, e verso la caparra/la quota di € _____

Dichiaro di essere a conoscenza del programma dettagliato dell'uscita didattica, o viaggio di istruzione, dei luoghi e degli orari di partenza e di ritorno, delle sedi di pernottamento, della spesa complessiva a carico di ciascuno studente. Sono anche informato che a quel programma potranno essere apportate parziali variazioni per cause di forza maggiore.

Dichiaro di essere consapevole che mio figlio sarà tenuto all'osservanza del programma e delle indicazioni di comportamento fornite dai docenti accompagnatori, i quali per parte loro si assumono una responsabilità riconducibile esclusivamente all'art. 2047 del Codice Civile. Integrato dall'art. 61 L. 11-7-80 n . 312, che limita la responsabilità patrimoniale del personale della scuola ai soli casi di dolo o colpa grave.

_____ lì,_____ GENITORE _____

BENESTARE DEI GENITORI PER USCITA DIDATTICA E/O VIAGGIO DI ISTRUZIONE

Classe _____ Sez. _____ Alunno _____

uscita didattica _____ ne___ giorn__ _____

viaggio di istruzione _____ ne___ giorn___ _____

nel mese di _____ anno _____ mezzo di trasporto: _____

io sottoscritto _____ genitore dell'alunno sopra indicato, lo autorizzo a partecipare all'uscita didattica, o viaggio di istruzione, organizzati da codesto Istituto, e verso la caparra/la quota di € _____

Dichiaro di essere a conoscenza del programma dettagliato dell'uscita didattica, o viaggio di istruzione, dei luoghi e degli orari di partenza e di ritorno, delle sedi di pernottamento, della spesa complessiva a carico di ciascuno studente. Sono anche informato che a quel programma potranno essere apportate parziali variazioni per cause di forza maggiore.

Dichiaro di essere consapevole che mio figlio sarà tenuto all'osservanza del programma e delle indicazioni di comportamento fornite dai docenti accompagnatori, i quali per parte loro si assumono una responsabilità riconducibile esclusivamente all'art. 2047 del Codice Civile. Integrato dall'art. 61 L. 11-7-80 n . 312, che limita la responsabilità patrimoniale del personale della scuola ai soli casi di dolo o colpa grave.

_____ lì,_____ GENITORE _____

BENESTARE DEI GENITORI PER USCITA DIDATTICA E/O VIAGGIO DI ISTRUZIONE

Classe _____ Sez. _____ Alunno _____

uscita didattica _____ ne___ giorn__ _____

viaggio di istruzione _____ ne___ giorn___ _____

nel mese di _____ anno _____ mezzo di trasporto: _____

io sottoscritto _____ genitore dell'alunno sopra indicato, lo autorizzo a partecipare all'uscita didattica, o viaggio di istruzione, organizzati da codesto Istituto, e verso la caparra/la quota di € _____

Dichiaro di essere a conoscenza del programma dettagliato dell'uscita didattica, o viaggio di istruzione, dei luoghi e degli orari di partenza e di ritorno, delle sedi di pernottamento, della spesa complessiva a carico di ciascuno studente. Sono anche informato che a quel programma potranno essere apportate parziali variazioni per cause di forza maggiore.

Dichiaro di essere consapevole che mio figlio sarà tenuto all'osservanza del programma e delle indicazioni di comportamento fornite dai docenti accompagnatori, i quali per parte loro si assumono una responsabilità riconducibile esclusivamente all'art. 2047 del Codice Civile. Integrato dall'art. 61 L. 11-7-80 n . 312, che limita la responsabilità patrimoniale del personale della scuola ai soli casi di dolo o colpa grave.

_____ lì,_____ GENITORE _____

MODULI RITAGLIABILI

AUTORIZZAZIONE ALLE USCITE DIDATTICHE SUL TERRITORIO

Il/la sottoscritto/a _____

padre/madre dell'alunno/a _____

frequentante la classe _____sez _____plesso_____

☐ **AUTORIZZA** ☐ **NON AUTORIZZA** il/la proprio/a figlio/a a partecipare

alle uscite didattiche sul territorio organizzate dalla scuola nell'a.s. _____

Tali uscite si svolgeranno sotto la sorveglianza degli insegnanti interessati che provvederanno a darne comunicazione alle famiglie tramite il diario.

Il/la sottoscritto/a dichiara di essere consapevole che il/la figlio/a sarà tenuto all'osservanza delle indicazioni di comportamento fornite dai docenti accompagnatori, i quali per parte loro si assumono la responsabilità riconducibile esclusivamente all'art.2047 del Codice Civile integrato dall'art. 61 L.11-7-80 n.312, che limita la responsabilità patrimoniale del personale della scuola ai soli casi di dolo o colpa grave.

Data _____ Firma_____

AUTORIZZAZIONE ALLE RIPRESE AUDIO VIDEO E FOTOGRAFIE

Il/la sottoscritto/a _____

padre/madre dell'alunno/a _____

frequentante la classe _____sez _____plesso_____

☐ **ACCONSENTE** ☐ **NON ACCONSENTE**

a che siano realizzate immagini (foto, filmati, CD, DVD) che includano il/la proprio/a figlio/a:
- consapevole che le medesime potranno essere distribuite ad altri alunni interessati;
- con l'eventualità di duplicazione, pubblicazione su settimanali locali, internet o affissioni nei locali scolastici;
- che siano pubblicati i lavori elaborati e/o interviste a cui ha partecipato il figlio /a e che venga inserito il nome per intero ad uso scolastico (mostre, concorsi, ecc...)

Le autorizzazioni di cui ai precedenti punti vengono conferite a titolo gratuito.

Data _____ Firma_____

COMUNICAZIONI GENERALITÀ DELLE PERSONE DELEGATE AL PRELEVAMENTO DEL FIGLIO A SCUOLA IN CASO DI IMPEDIMENTO DEI GENITORI

1 COGNOME E NOME_____data di nascita_____

2 COGNOME E NOME_____data di nascita_____

Data_____ Firma genitori _____

_____

MODULI
RITAGLIABILI

calendario 2017 - 2018

Settembre

Lu		4	11	18	25
Ma		5	12	19	26
Me		6	13	20	27
Gi		7	14	21	28
Ve	1	8	15	22	29
Sa	2	9	16	23	30
Do	3	10	17	24	

Ottobre

Lu		2	9	16	23	30
Ma		3	10	17	24	31
Me		4	11	18	25	
Gi		5	12	19	26	
Ve		6	13	20	27	
Sa		7	14	21	28	
Do	1	8	15	22	29	

Novembre

Lu		6	13	20	27
Ma		7	14	21	28
Me	1	8	15	22	29
Gi	2	9	16	23	30
Ve	3	10	17	24	
Sa	4	11	18	25	
Do	5	12	19	26	

Dicembre

Lu		4	11	18	25
Ma		5	12	19	26
Me		6	13	20	27
Gi		7	14	21	28
Ve	1	8	15	22	29
Sa	2	9	16	23	30
Do	3	10	17	24	31

Gennaio

Lu	1	8	15	22	29	
Ma	2	9	16	23	30	
Me	3	10	17	24	31	
Gi	4	11	18	25		
Ve	5	12	19	26		
Sa	6	13	20	27		
Do	7	14	21	28		

Febbraio

Lu		5	12	19	26
Ma		6	13	20	27
Me		7	14	21	28
Gi	1	8	15	22	
Ve	2	9	16	23	
Sa	3	10	17	24	
Do	4	11	18	25	

Marzo

Lu		5	12	19	26
Ma		6	13	20	27
Me		7	14	21	28
Gi	1	8	15	22	29
Ve	2	9	16	23	30
Sa	3	10	17	24	31
Do	4	11	18	25	

Aprile

Lu		2	9	16	23	30
Ma		3	10	17	24	
Me		4	11	18	25	
Gi		5	12	19	26	
Ve		6	13	20	27	
Sa		7	14	21	28	
Do	1	8	15	22	29	

Maggio

Lu		7	14	21	28	
Ma	1	8	15	22	29	
Me	2	9	16	23	30	
Gi	3	10	17	24	31	
Ve	4	11	18	25		
Sa	5	12	19	26		
Do	6	13	20	27		

Giugno

Lu		4	11	18	25
Ma		5	12	19	26
Me		6	13	20	27
Gi		7	14	21	28
Ve	1	8	15	22	29
Sa	2	9	16	23	30
Do	3	10	17	24	

Luglio

Lu		2	9	16	23	30
Ma		3	10	17	24	31
Me		4	11	18	25	
Gi		5	12	19	26	
Ve		6	13	20	27	
Sa		7	14	21	28	
Do	1	8	15	22	29	

Agosto

Lu		6	13	20	27	
Ma		7	14	21	28	
Me	1	8	15	22	29	
Gi	2	9	16	23	30	
Ve	3	10	17	24	31	
Sa	4	11	18	25		
Do	5	12	19	26		

Edizione SGI